



Ergebnisse

Umfrage 87312

Anzahl der Datensätze in dieser Abfrage:	949
Gesamtzahl der Datensätze dieser Umfrage:	949
Anteil in Prozent:	100.00%





Feld-Zusammenfassung für 1

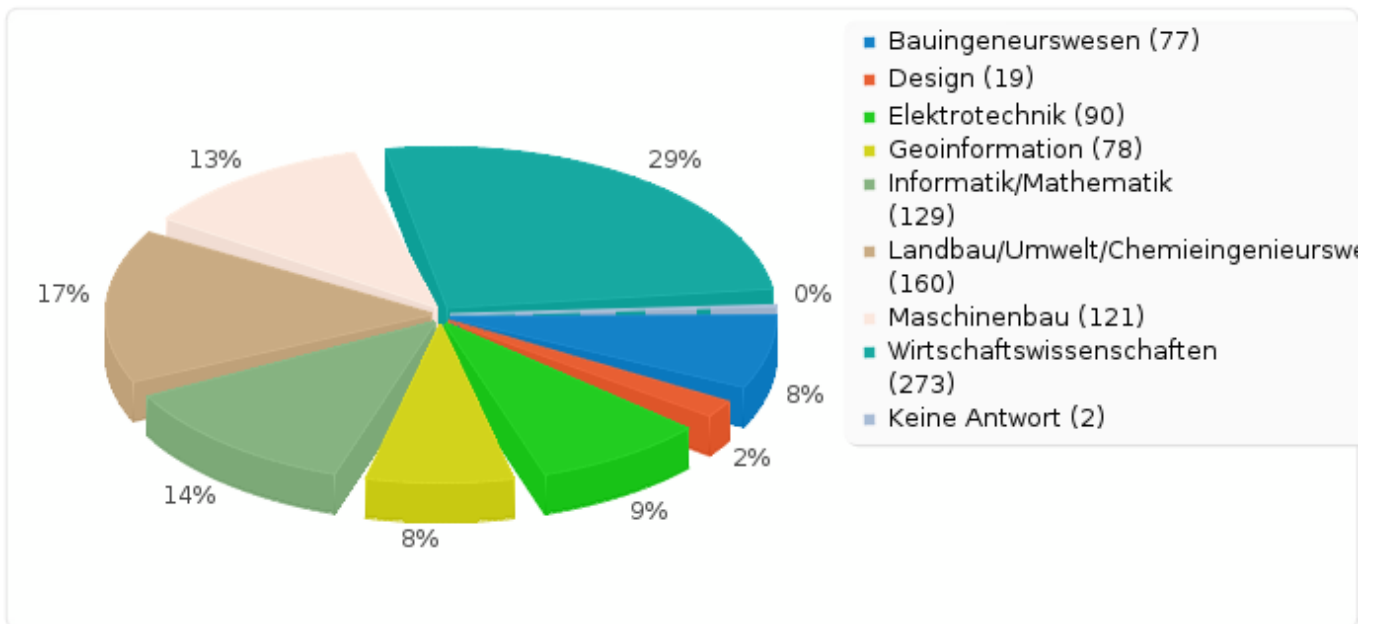
1. Welcher Fakultät gehörst Du an?

Antwort	Anzahl	Prozent
Bauingenieurwesen (A1)	77	8.11%
Design (A2)	19	2.00%
Elektrotechnik (A3)	90	9.48%
Geoinformation (A4)	78	8.22%
Informatik/Mathematik (A5)	129	13.59%
Landbau/Umwelt/Chemieingenieurwesen (A6)	160	16.86%
Maschinenbau (A7)	121	12.75%
Wirtschaftswissenschaften (A8)	273	28.77%
Keine Antwort	2	0.21%
Nicht beendet oder nicht gezeigt	0	0.00%



Feld-Zusammenfassung für 1

1. Welcher Fakultät gehörst Du an?





Feld-Zusammenfassung für 2

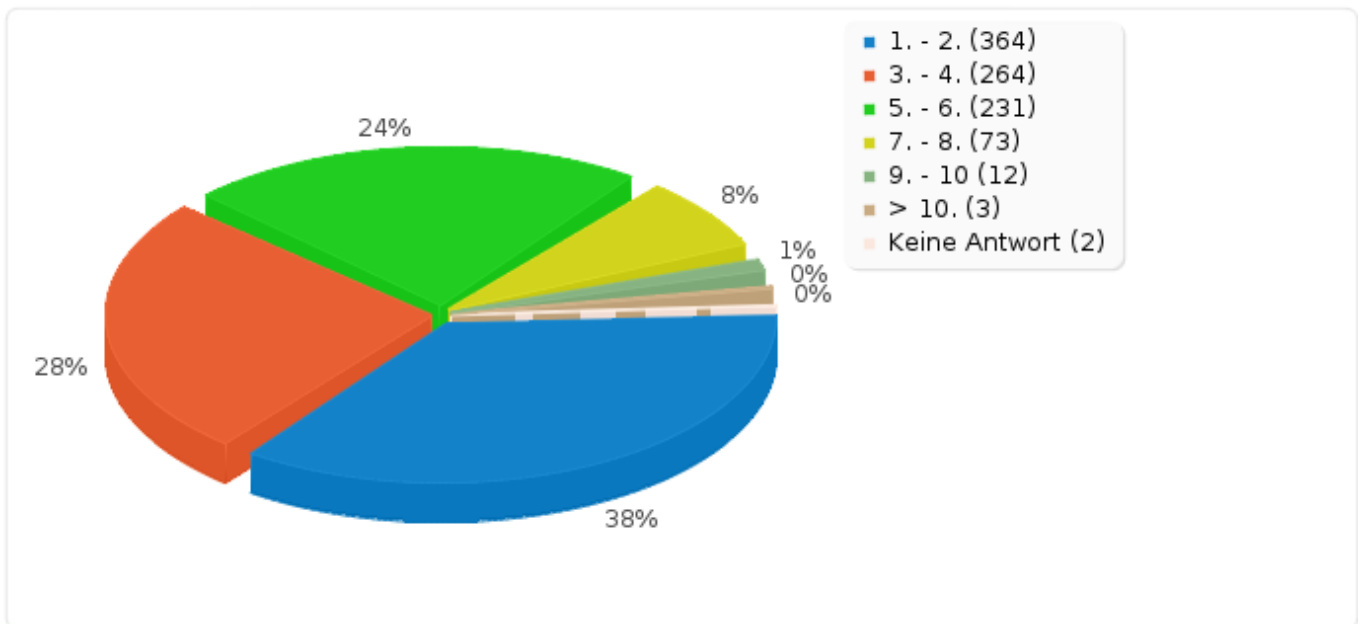
2. In welchem Fachsemester bist Du?

Antwort	Anzahl	Prozent
1. - 2. (A1)	364	38.36%
3. - 4. (A2)	264	27.82%
5. - 6. (A3)	231	24.34%
7. - 8. (A4)	73	7.69%
9. - 10 (A5)	12	1.26%
> 10. (A6)	3	0.32%
Keine Antwort	2	0.21%
Nicht beendet oder nicht gezeigt	0	0.00%



Feld-Zusammenfassung für 2

2. In welchem Fachsemester bist Du?





Feld-Zusammenfassung für 3

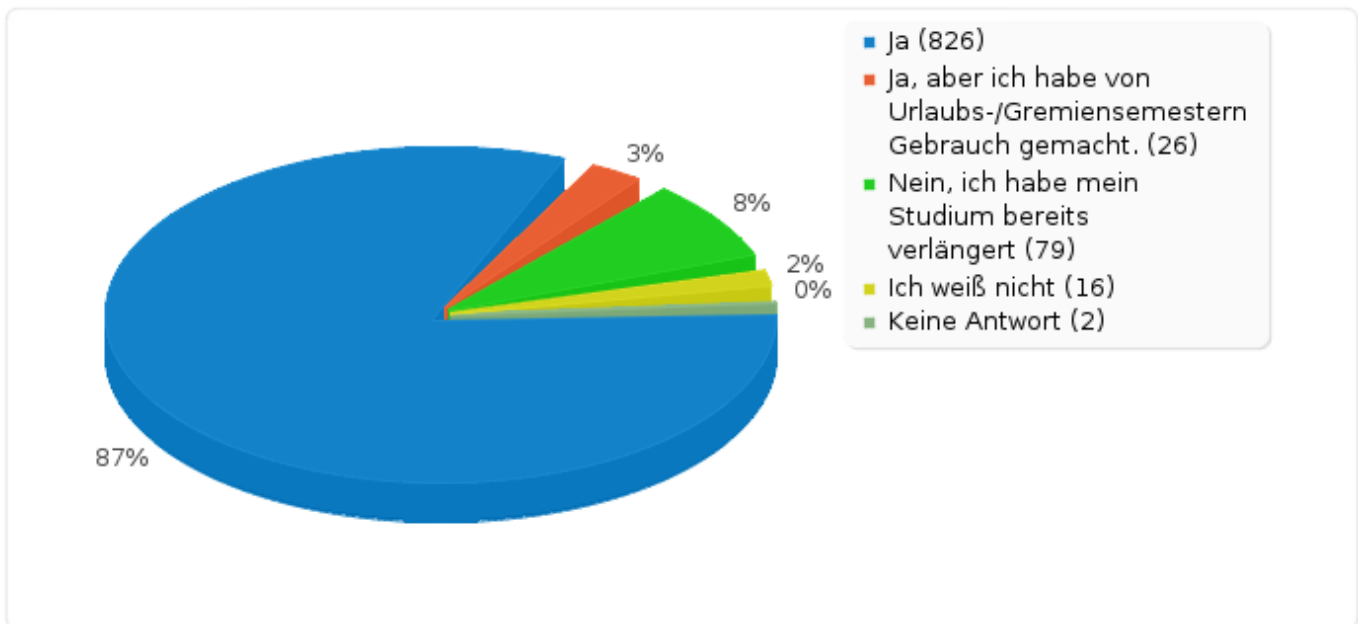
Befindest Du Dich noch innerhalb Deiner "ursprünglichen" Regelstudienzeit?
(z.B. Bachelor: 7 Semester, Diplom: 8 Semester)

Antwort	Anzahl	Prozent
Ja (A1)	826	87.04%
Ja, aber ich habe von Urlaubs-/Gremiensemestern Gebrauch gemacht. (A2)	26	2.74%
Nein, ich habe mein Studium bereits verlängert (A3)	79	8.32%
Nein, ich zahle inzwischen sogar Langzeitstudiengebühren (A4)	0	0.00%
Ich weiß nicht (A5)	16	1.69%
Keine Antwort	2	0.21%
Nicht beendet oder nicht gezeigt	0	0.00%



Feld-Zusammenfassung für 3

Befindest Du Dich noch innerhalb Deiner "ursprünglichen" Regelstudienzeit?
(z.B. Bachelor: 7 Semester, Diplom: 8 Semester)





Feld-Zusammenfassung für 3.a

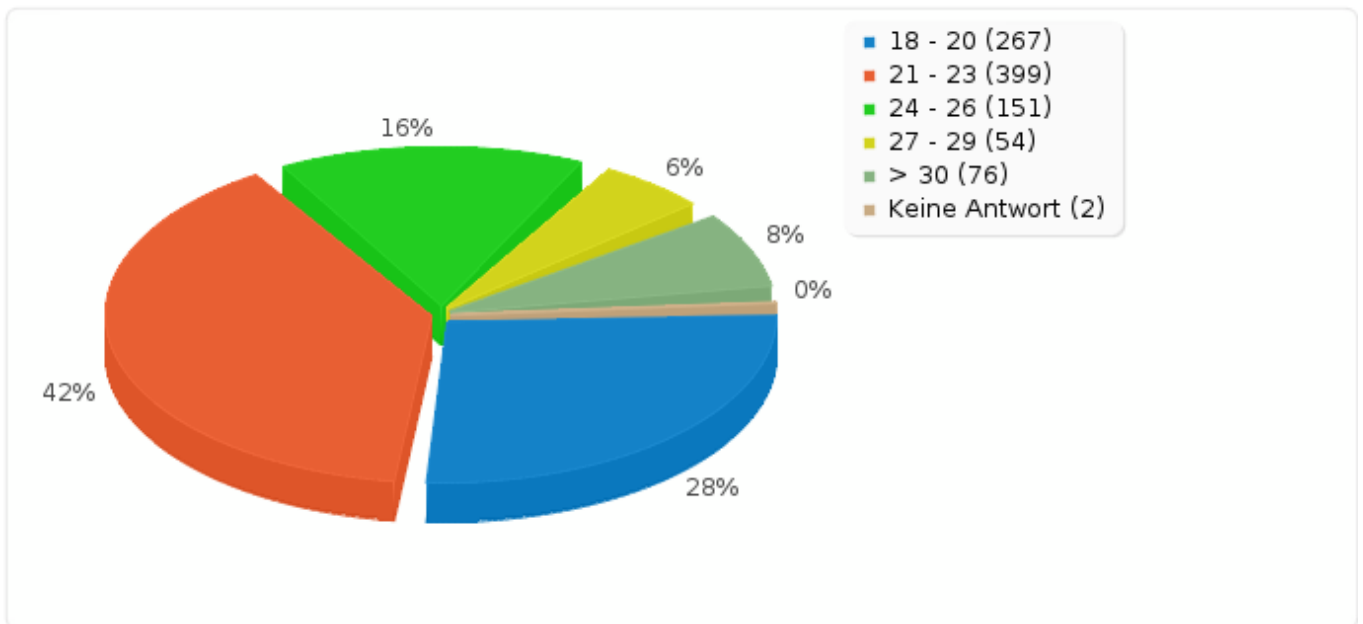
3.a Wie alt bist Du ?

Antwort	Anzahl	Prozent
< 18 (A1)	0	0.00%
18 - 20 (A2)	267	28.13%
21 - 23 (A3)	399	42.04%
24 - 26 (A4)	151	15.91%
27 - 29 (A5)	54	5.69%
> 30 (A6)	76	8.01%
Keine Antwort	2	0.21%
Nicht beendet oder nicht gezeigt	0	0.00%



Feld-Zusammenfassung für 3.a

3.a Wie alt bist Du ?





Feld-Zusammenfassung für 4

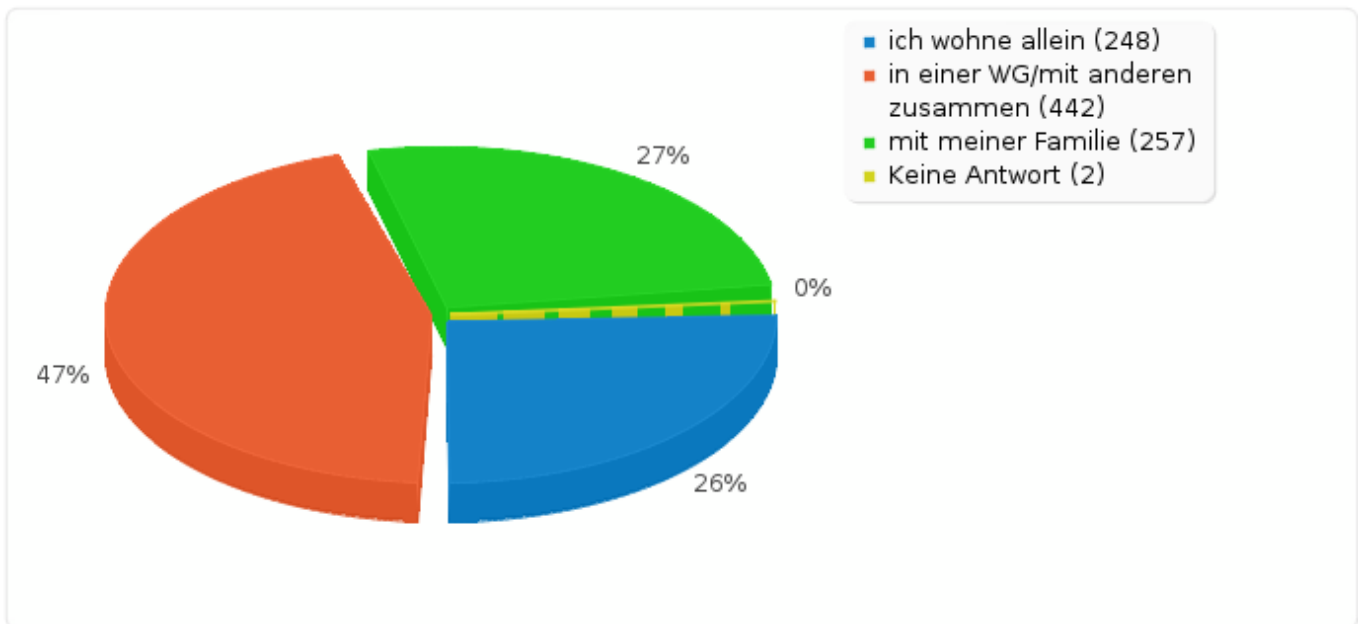
4. Wie ist Deine aktuelle Wohnsituation?

Antwort	Anzahl	Prozent
ich wohne allein (A1)	248	26.13%
in einer WG/mit anderen zusammen (A2)	442	46.58%
mit meiner Familie (A3)	257	27.08%
Keine Antwort	2	0.21%
Nicht beendet oder nicht gezeigt	0	0.00%



Feld-Zusammenfassung für 4

4. Wie ist Deine aktuelle Wohnsituation?





Feld-Zusammenfassung für 5

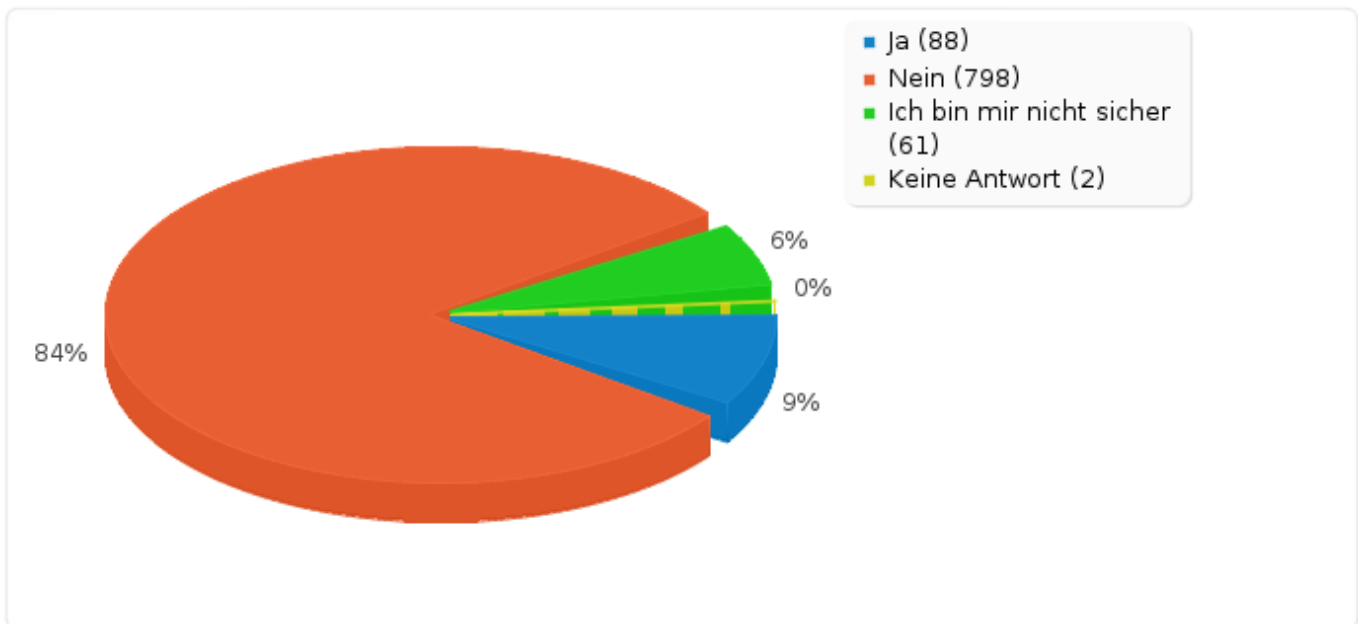
5. Gehörst Du der Covid-Risikogruppe an?

Antwort	Anzahl	Prozent
Ja (A1)	88	9.27%
Nein (A2)	798	84.09%
Ich bin mir nicht sicher (A3)	61	6.43%
Keine Antwort	2	0.21%
Nicht beendet oder nicht gezeigt	0	0.00%



Feld-Zusammenfassung für 5

5. Gehörst Du der Covid-Risikogruppe an?





Feld-Zusammenfassung für 6 (SQ003)

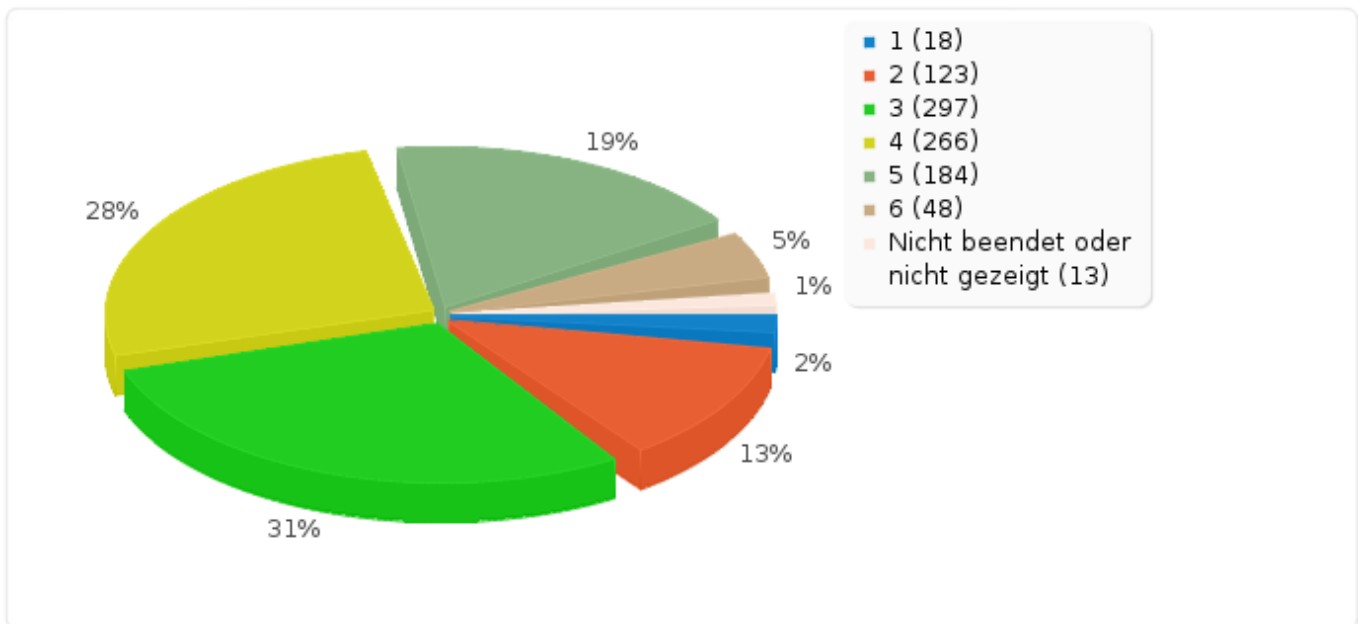
Wie zufrieden bist Du insgesamt mit der aktuellen Situation?
(Schulnoten) [Schulnoten]

Antwort	Anzahl	Prozent
1 (A1)	18	1.90%
2 (A2)	123	12.96%
3 (A3)	297	31.30%
4 (A4)	266	28.03%
5 (A5)	184	19.39%
6 (A6)	48	5.06%
Keine Antwort	0	0.00%
Nicht beendet oder nicht gezeigt	13	1.37%



Feld-Zusammenfassung für 6 (SQ003)

Wie zufrieden bist Du insgesamt mit der aktuellen Situation?
(Schulnoten) [Schulnoten]





Feld-Zusammenfassung für 7

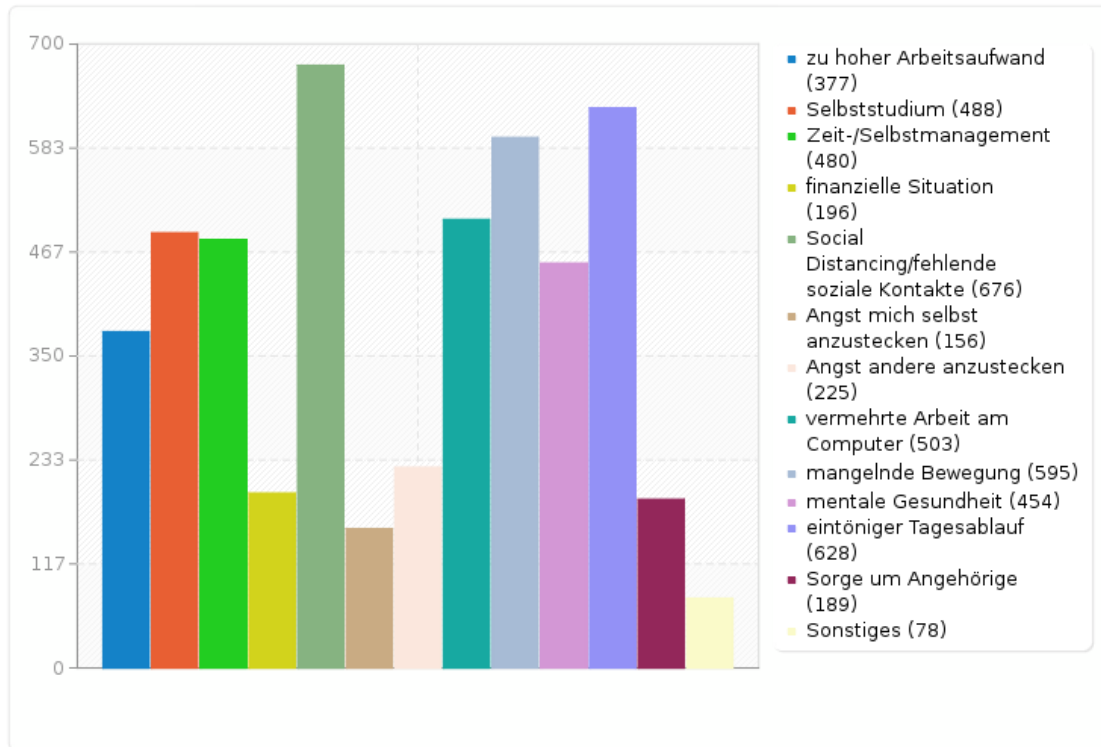
7. Was belastet Dich in der aktuellen Situation besonders?

Antwort	Anzahl	Prozent
zu hoher Arbeitsaufwand (SQ001)	377	39.73%
Selbststudium (SQ002)	488	51.42%
Zeit-/Selbstmanagement (SQ003)	480	50.58%
finanzielle Situation (SQ004)	196	20.65%
Social Distancing/fehlende soziale Kontakte (SQ005)	676	71.23%
Angst mich selbst anzustecken (SQ006)	156	16.44%
Angst andere anzustecken (SQ007)	225	23.71%
vermehrte Arbeit am Computer (SQ008)	503	53.00%
mangelnde Bewegung (SQ009)	595	62.70%
mentale Gesundheit (SQ010)	454	47.84%
eintöniger Tagesablauf (SQ011)	628	66.17%
Sorge um Angehörige (SQ012)	189	19.92%
Sonstiges	78	8.22%



Feld-Zusammenfassung für 7

7. Was belastet Dich in der aktuellen Situation besonders?





Feld-Zusammenfassung für 8

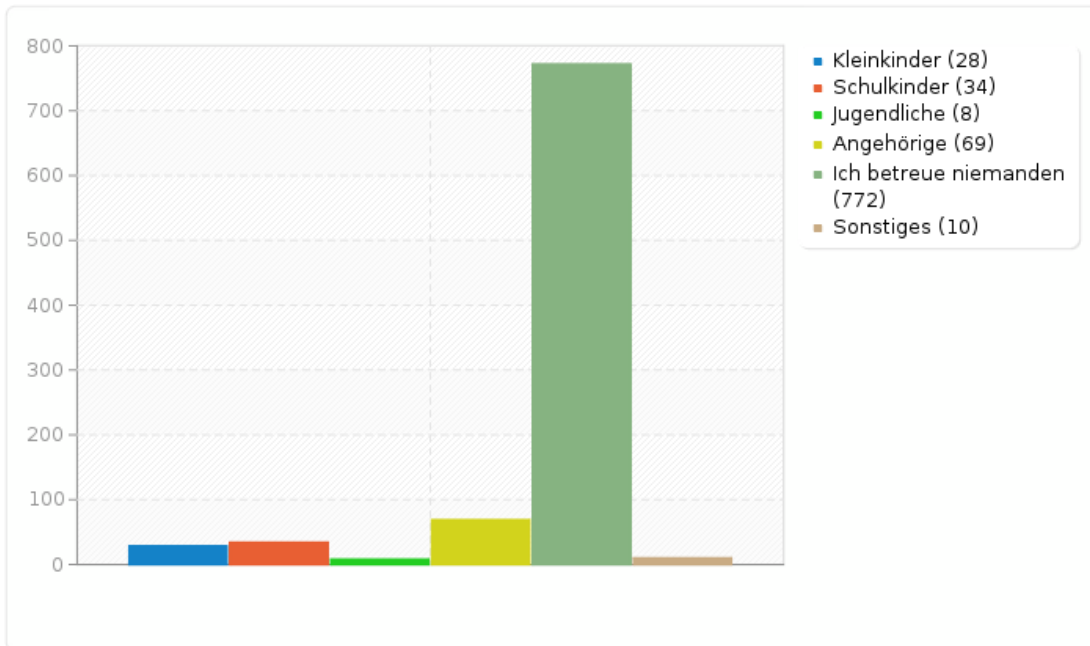
8. Betreust Du Personen?

Antwort	Anzahl	Prozent
Kleinkinder (SQ001)	28	2.95%
Schulkinder (SQ002)	34	3.58%
Jugendliche (SQ003)	8	0.84%
Angehörige (SQ004)	69	7.27%
Ich betreue niemanden (SQ005)	772	81.35%
Sonstiges	10	1.05%



Feld-Zusammenfassung für 8

8. Betreust Du Personen?





Feld-Zusammenfassung für 9

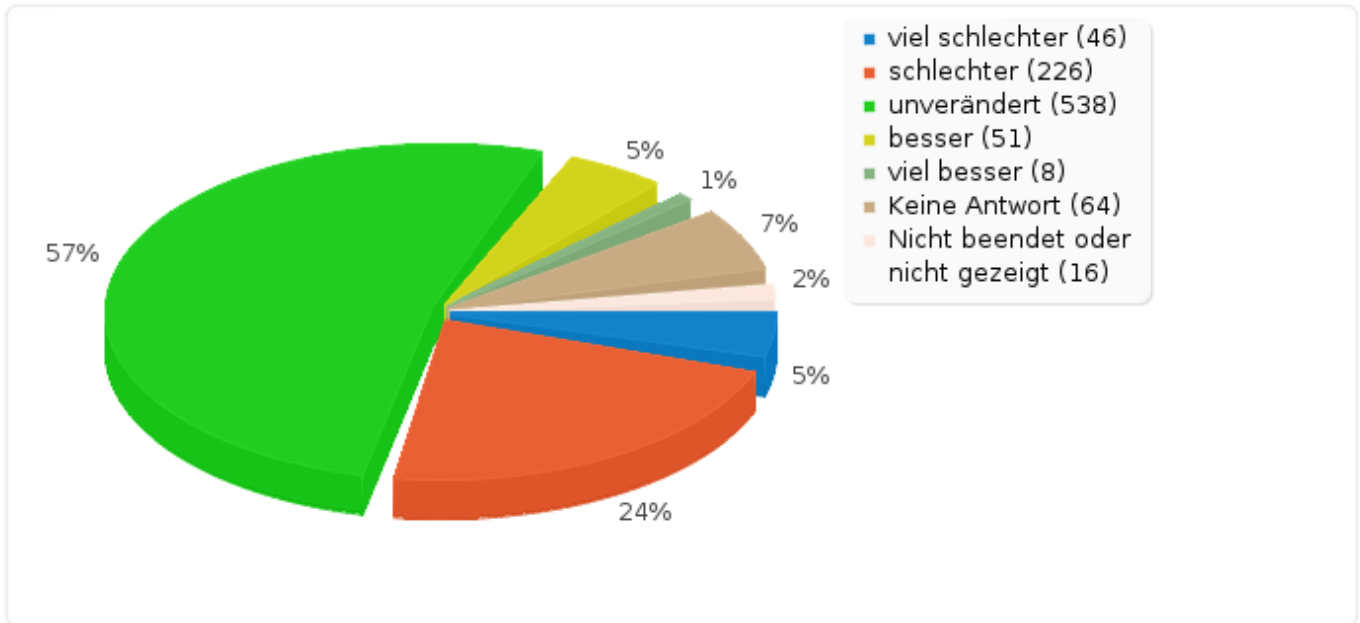
9. Wie ist Deine aktuelle finanzielle Situation in Bezug auf die Zeit vor Corona?

Antwort	Anzahl	Prozent
viel schlechter (A1)	46	4.85%
schlechter (A2)	226	23.81%
unverändert (A3)	538	56.69%
besser (A4)	51	5.37%
viel besser (A5)	8	0.84%
Keine Antwort	64	6.74%
Nicht beendet oder nicht gezeigt	16	1.69%



Feld-Zusammenfassung für 9

9. Wie ist Deine aktuelle finanzielle Situation in Bezug auf die Zeit vor Corona?





Feld-Zusammenfassung für 10

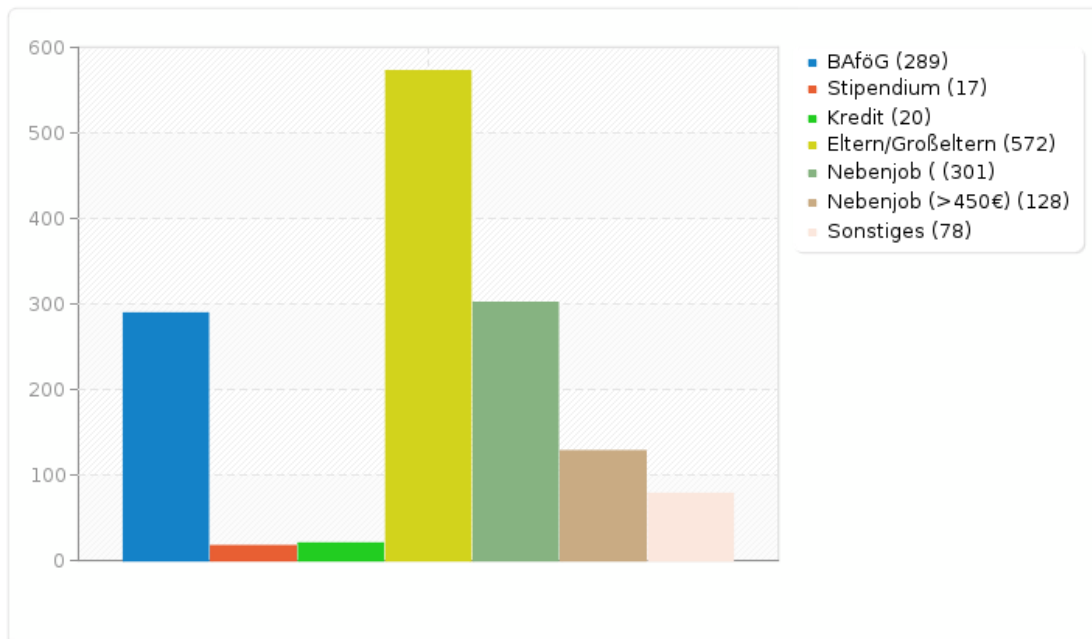
10. Wovon bist Du finanziell abhängig?

Antwort	Anzahl	Prozent
BAföG (SQ001)	289	30.45%
Stipendium (SQ002)	17	1.79%
Kredit (SQ003)	20	2.11%
Eltern/Großeltern (SQ004)	572	60.27%
Nebenjob ((SQ005)	301	31.72%
Nebenjob (>450€) (SQ006)	128	13.49%
Sonstiges	78	8.22%



Feld-Zusammenfassung für 10

10. Wovon bist Du finanziell abhängig?





Feld-Zusammenfassung für 11

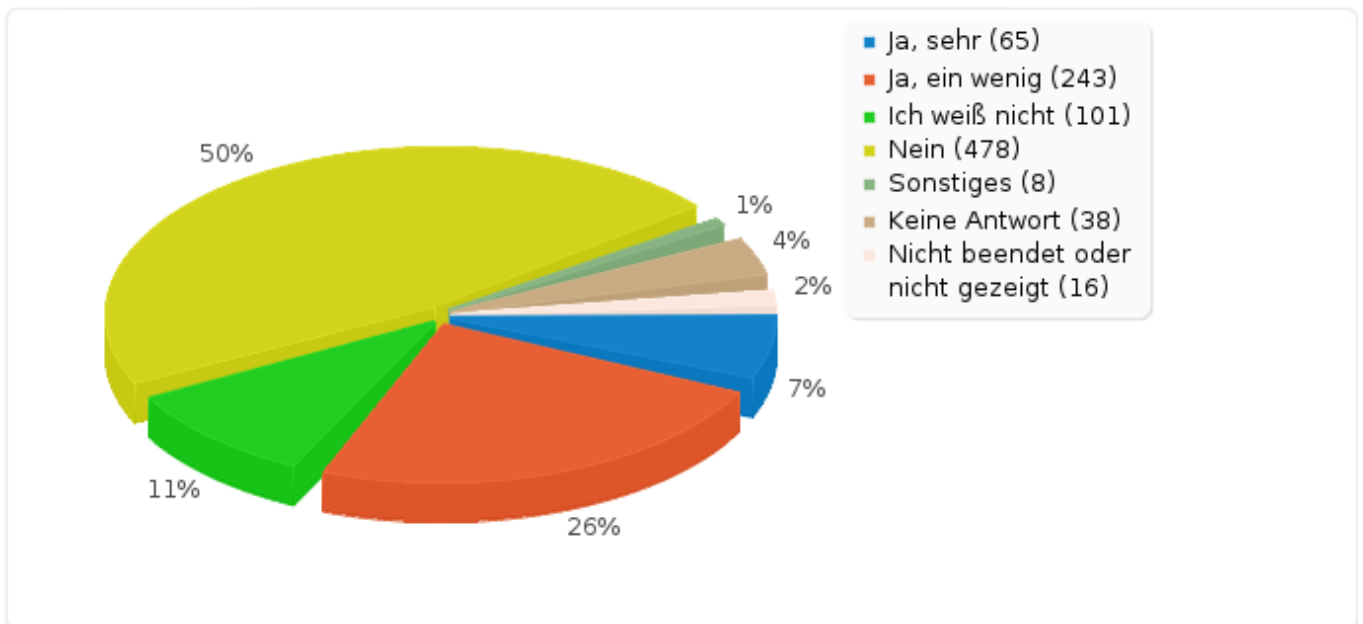
11. Hast Du Angst, in eine finanzielle Notlage zu geraten?

Antwort	Anzahl	Prozent
Ja, sehr (A1)	65	6.85%
Ja, ein wenig (A2)	243	25.61%
Ich weiß nicht (A3)	101	10.64%
Nein (A4)	478	50.37%
Sonstiges	8	0.84%
Keine Antwort	38	4.00%
Nicht beendet oder nicht gezeigt	16	1.69%



Feld-Zusammenfassung für 11

11. Hast Du Angst, in eine finanzielle Notlage zu geraten?





Feld-Zusammenfassung für 12

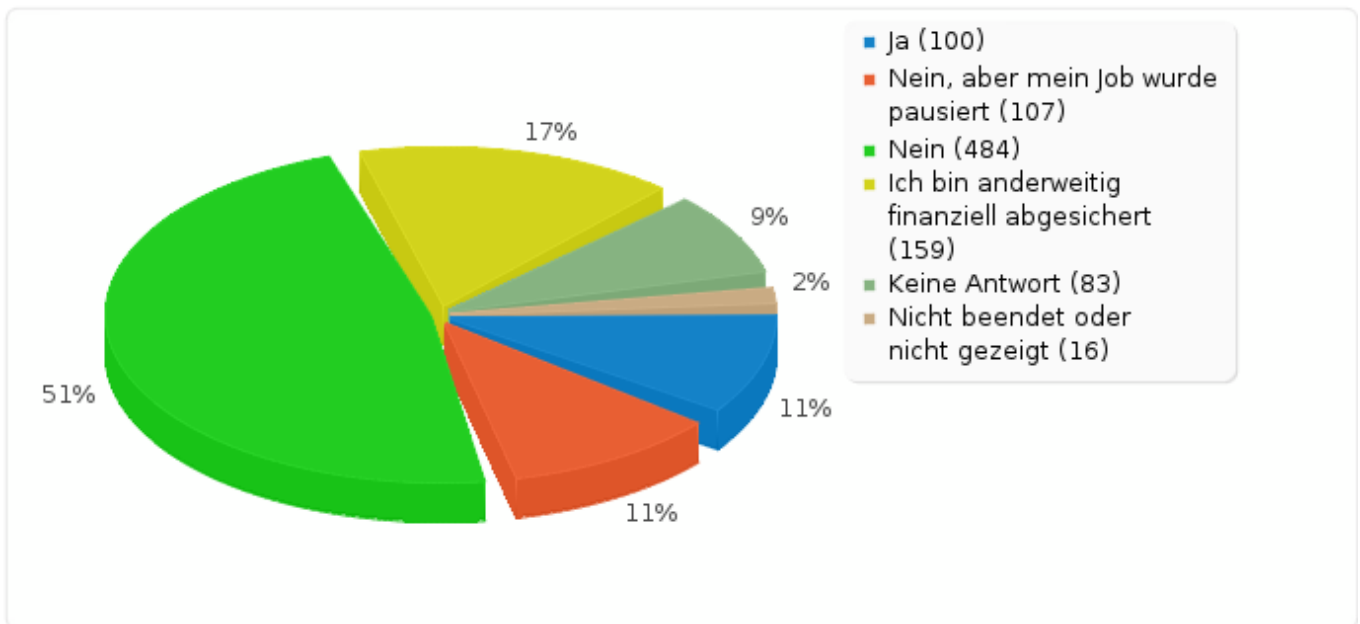
12. Hast Du durch Corona deine Arbeit verloren?

Antwort	Anzahl	Prozent
Ja (A1)	100	10.54%
Nein, aber mein Job wurde pausiert (A2)	107	11.28%
Nein (A3)	484	51.00%
Ich bin anderweitig finanziell abgesichert (A4)	159	16.75%
Keine Antwort	83	8.75%
Nicht beendet oder nicht gezeigt	16	1.69%



Feld-Zusammenfassung für 12

12. Hast Du durch Corona deine Arbeit verloren?





Feld-Zusammenfassung für 13

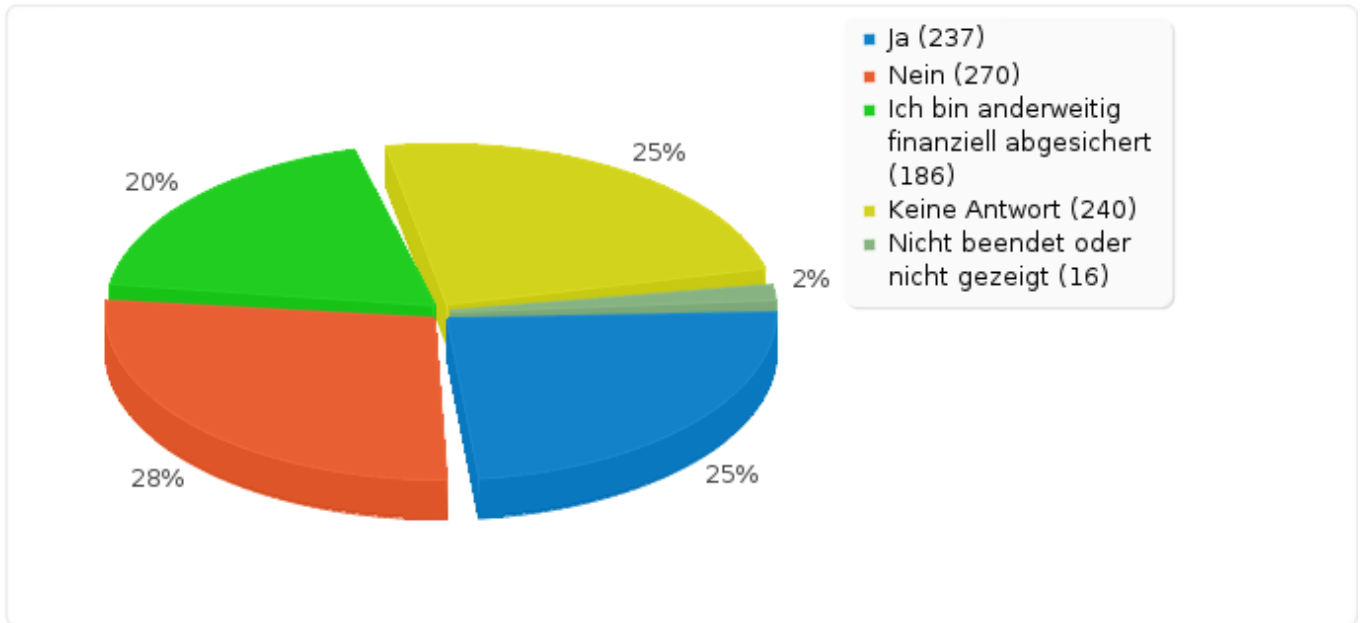
13. Hast Du durch Corona Probleme dabei, einen Job zu finden?

Antwort	Anzahl	Prozent
Ja (A1)	237	24.97%
Nein (A2)	270	28.45%
Ich bin anderweitig finanziell abgesichert (A3)	186	19.60%
Keine Antwort	240	25.29%
Nicht beendet oder nicht gezeigt	16	1.69%



Feld-Zusammenfassung für 13

13. Hast Du durch Corona Probleme dabei, einen Job zu finden?





Feld-Zusammenfassung für 21

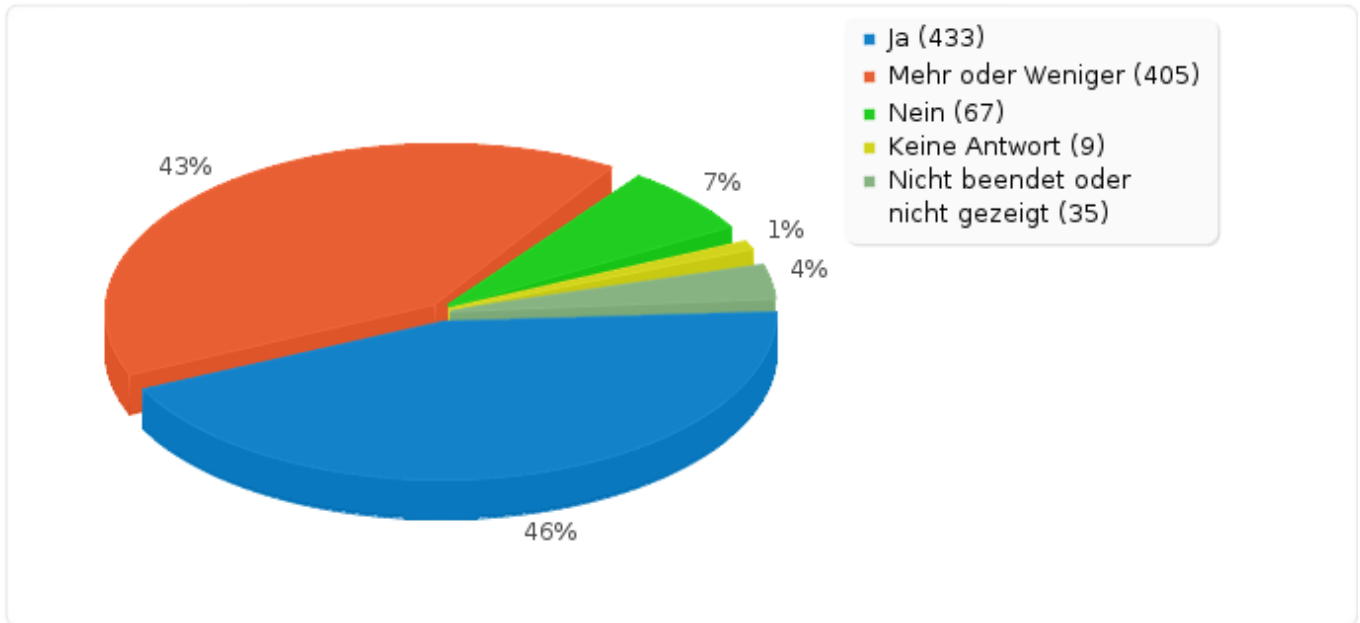
Verfügst Du zuhause über einen geeigneten Arbeitsplatz für Dein Studium?

Antwort	Anzahl	Prozent
Ja (A1)	433	45.63%
Mehr oder Weniger (A2)	405	42.68%
Nein (A3)	67	7.06%
Keine Antwort	9	0.95%
Nicht beendet oder nicht gezeigt	35	3.69%



Feld-Zusammenfassung für 21

Verfügst Du zuhause über einen geeigneten Arbeitsplatz für Dein Studium?





Feld-Zusammenfassung für 21b

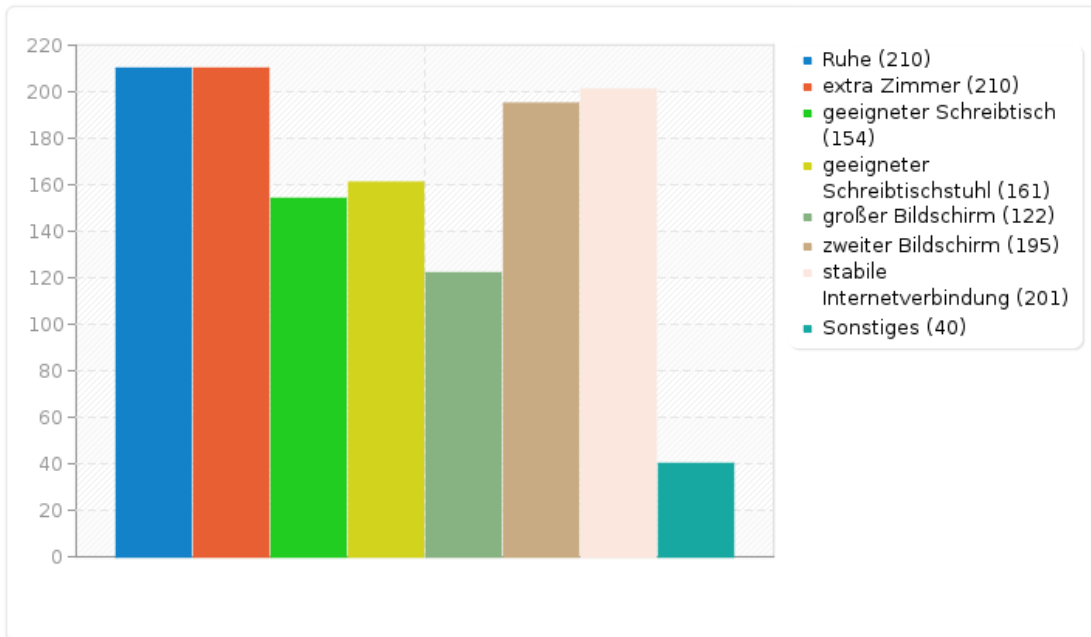
Wenn Nein: Was fehlt dir?

Antwort	Anzahl	Prozent
Ruhe (SQ001)	210	22.13%
extra Zimmer (SQ002)	210	22.13%
geeigneter Schreibtisch (SQ003)	154	16.23%
geeigneter Schreibtischstuhl (SQ004)	161	16.97%
großer Bildschirm (SQ005)	122	12.86%
zweiter Bildschirm (SQ006)	195	20.55%
stabile Internetverbindung (SQ007)	201	21.18%
Sonstiges	40	4.21%



Feld-Zusammenfassung für 21b

Wenn Nein: Was fehlt dir?





Feld-Zusammenfassung für 23

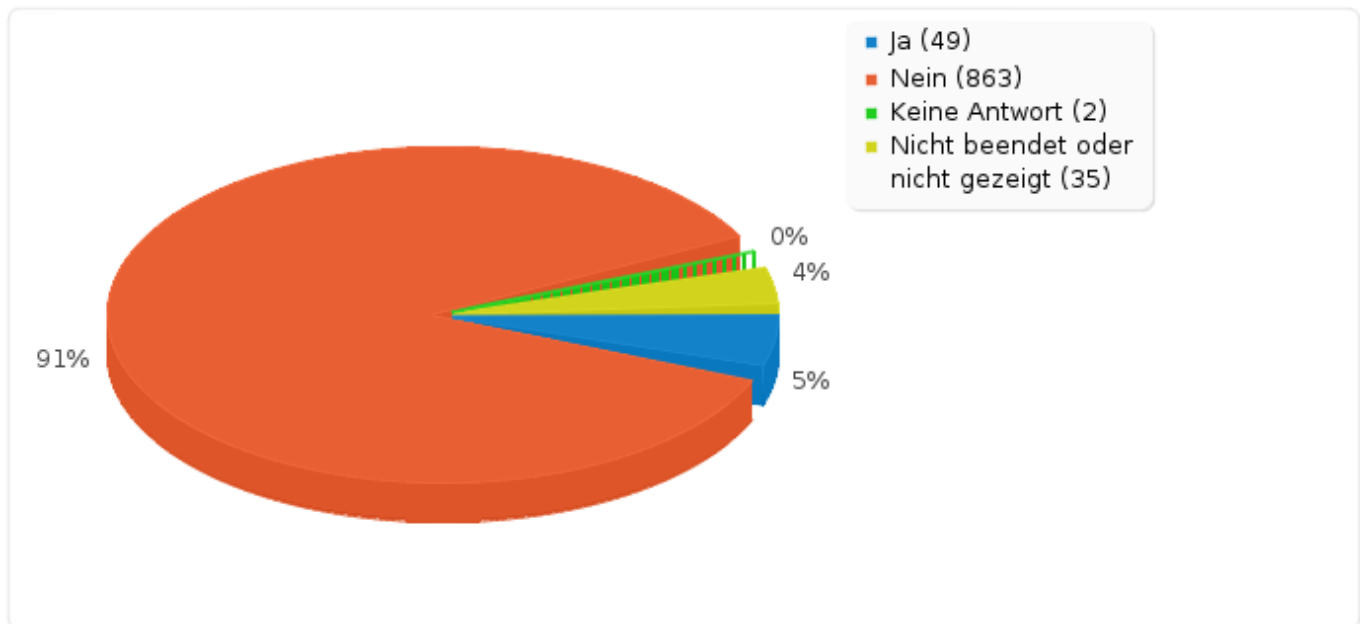
23. Schreibst Du gerade an Deiner Abschlussarbeit?

Antwort	Anzahl	Prozent
Ja (Y)	49	5.16%
Nein (N)	863	90.94%
Keine Antwort	2	0.21%
Nicht beendet oder nicht gezeigt	35	3.69%



Feld-Zusammenfassung für 23

23. Schreibst Du gerade an Deiner Abschlussarbeit?





Feld-Zusammenfassung für 26.a

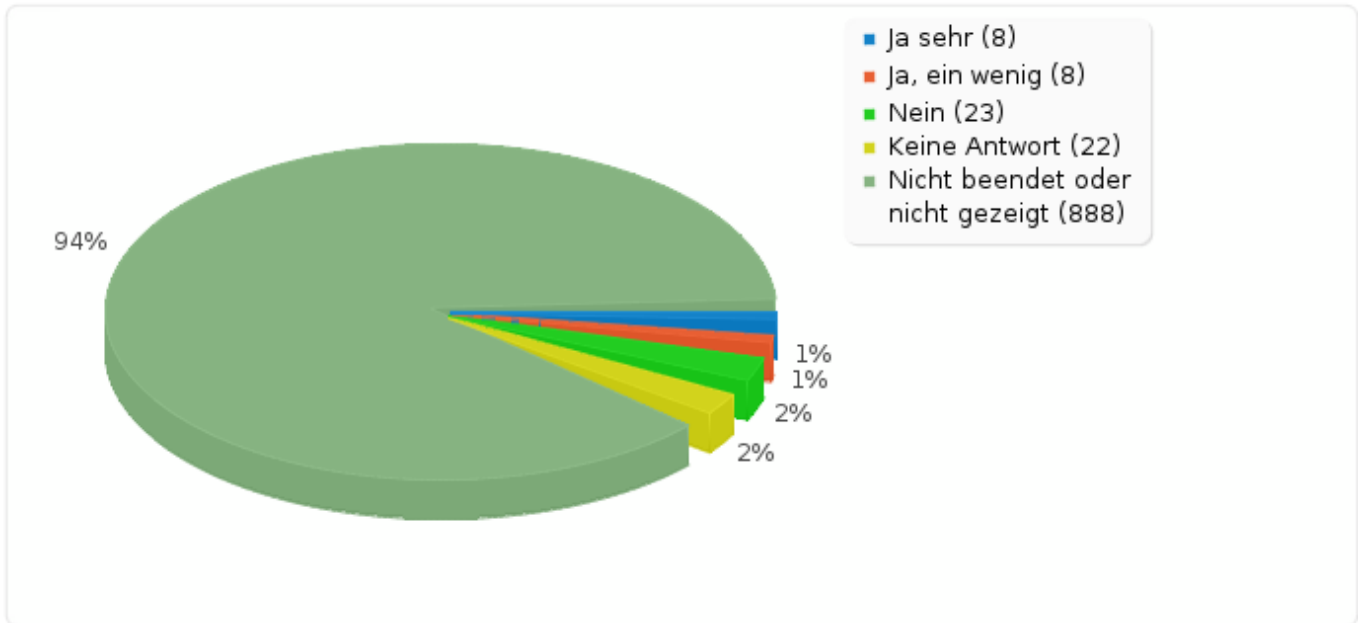
26. Hattest/Hast Du Probleme, eine Partnerin für Deine Abschlussarbeit zu finden?

Antwort	Anzahl	Prozent
Ja sehr (A1)	8	0.84%
Ja, ein wenig (A2)	8	0.84%
Nein (A3)	23	2.42%
Keine Antwort	22	2.32%
Nicht beendet oder nicht gezeigt	888	93.57%



Feld-Zusammenfassung für 26.a

26. Hattest/Hast Du Probleme, eine Partnerin für Deine Abschlussarbeit zu finden?





Feld-Zusammenfassung für 27.a

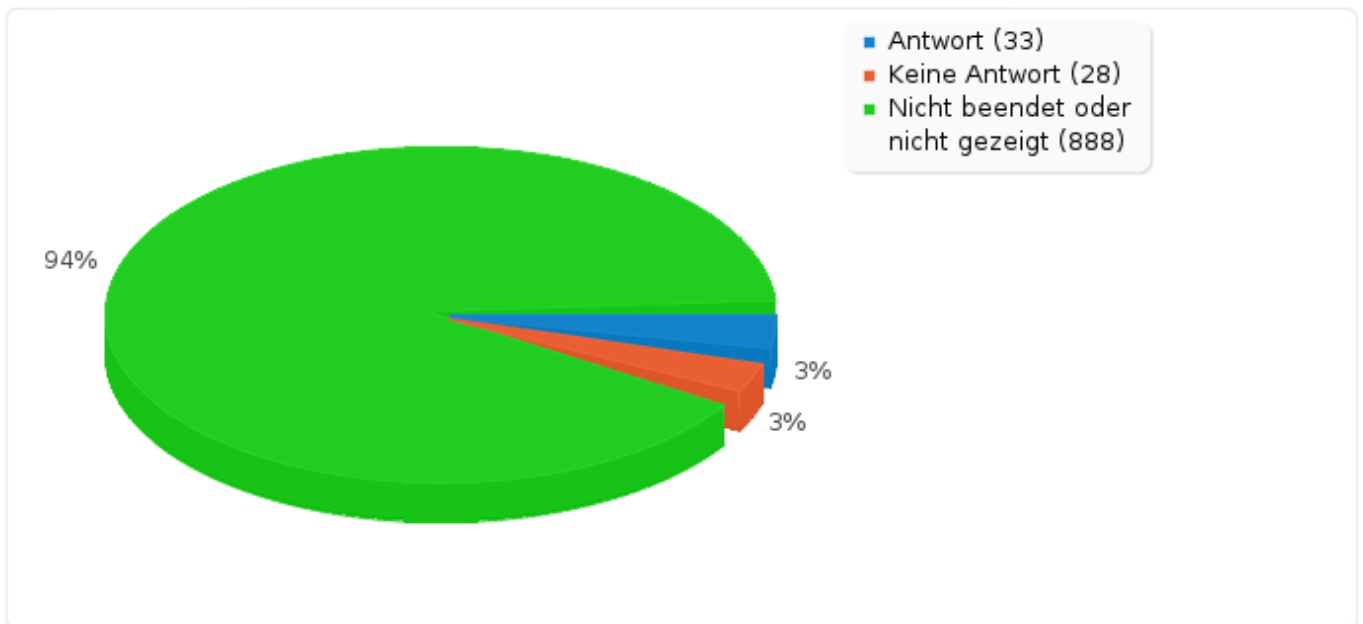
27. Welche Schwierigkeiten hast Du in Deinem Abschlusssemester unter Corona-Bedingungen?

Antwort	Anzahl	Prozent
Antwort	33	3.48%
Keine Antwort	28	2.95%
Nicht beendet oder nicht gezeigt	888	93.57%



Feld-Zusammenfassung für 27.a

27. Welche Schwierigkeiten hast Du in Deinem Abschlusssemester unter Corona-Bedingungen?





Feld-Zusammenfassung für 24.b

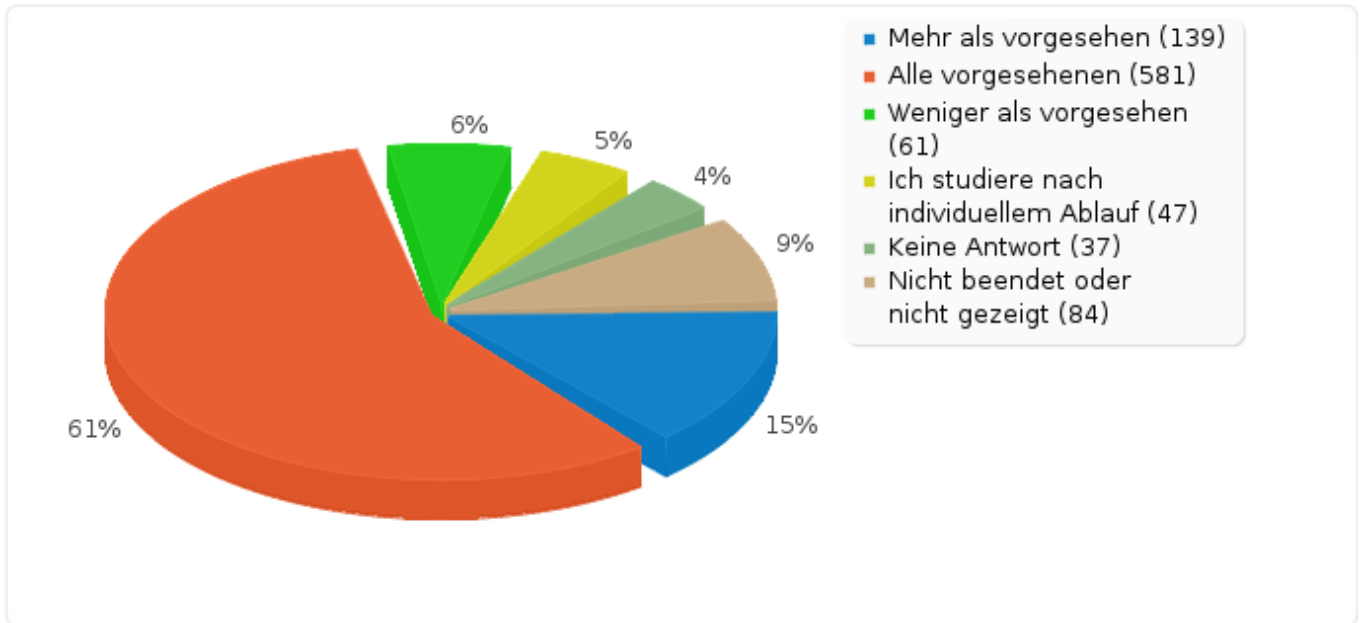
24. Wie viele Module besuchst Du in diesem Semester?

Antwort	Anzahl	Prozent
Mehr als vorgesehen (A1)	139	14.65%
Alle vorgesehenen (A2)	581	61.22%
Weniger als vorgesehen (A3)	61	6.43%
Ich studiere nach individuellem Ablauf (A4)	47	4.95%
Keine Antwort	37	3.90%
Nicht beendet oder nicht gezeigt	84	8.85%



Feld-Zusammenfassung für 24.b

24. Wie viele Module besuchst Du in diesem Semester?





Feld-Zusammenfassung für 25.b(SQ001)

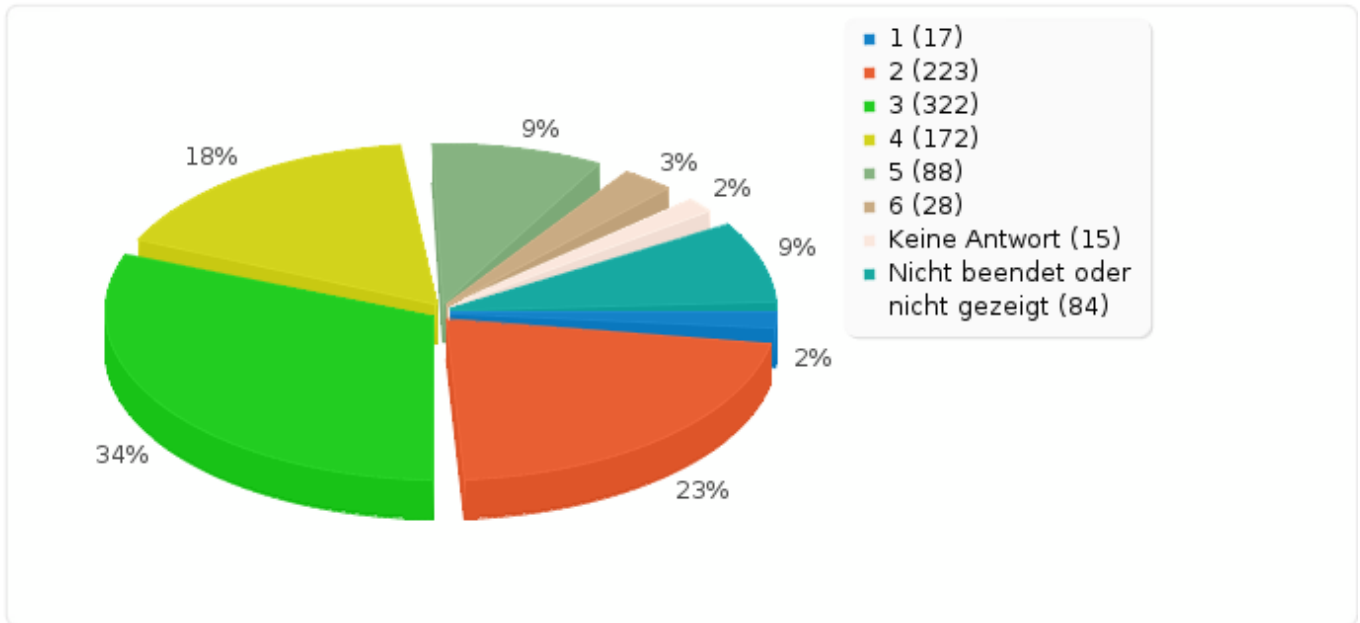
25. Wie zufrieden bist Du mit der aktuellen Online-Lehre?
(Schulnoten) [Schulnoten]

Antwort	Anzahl	Prozent
1 (A1)	17	1.79%
2 (A2)	223	23.50%
3 (A3)	322	33.93%
4 (A4)	172	18.12%
5 (A5)	88	9.27%
6 (A6)	28	2.95%
Keine Antwort	15	1.58%
Nicht beendet oder nicht gezeigt	84	8.85%



Feld-Zusammenfassung für 25.b(SQ001)

25. Wie zufrieden bist Du mit der aktuellen Online-Lehre?
(Schulnoten) [Schulnoten]





Feld-Zusammenfassung für 26.b

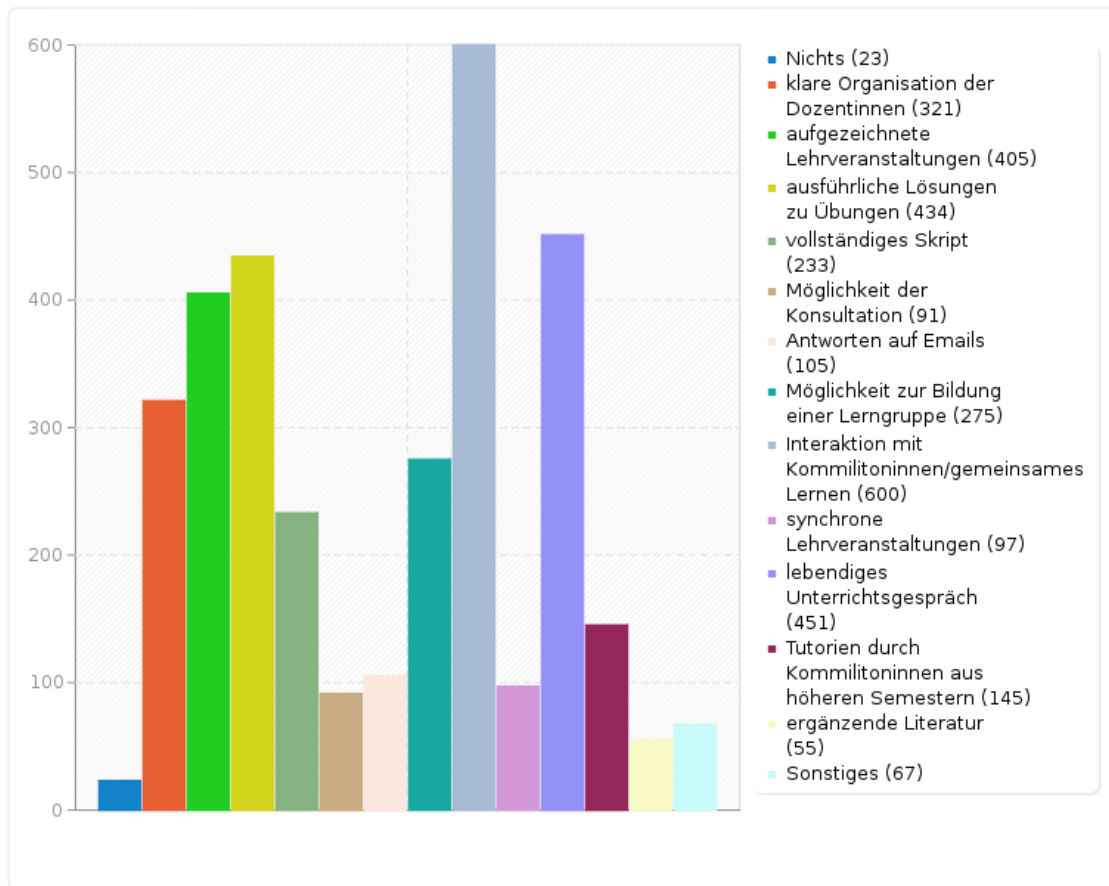
26. Was fehlt Dir?

Antwort	Anzahl	Prozent
Nichts (SQ001)	23	2.42%
klare Organisation der Dozentinnen (SQ002)	321	33.83%
aufgezeichnete Lehrveranstaltungen (SQ003)	405	42.68%
ausführliche Lösungen zu Übungen (SQ004)	434	45.73%
vollständiges Skript (SQ005)	233	24.55%
Möglichkeit der Konsultation (SQ006)	91	9.59%
Antworten auf Emails (SQ007)	105	11.06%
Möglichkeit zur Bildung einer Lerngruppe (SQ008)	275	28.98%
Interaktion mit Kommilitoninnen/gemeinsames Lernen (SQ009)	600	63.22%
synchrone Lehrveranstaltungen (SQ010)	97	10.22%
lebendiges Unterrichtsgespräch (SQ011)	451	47.52%
Tutorien durch Kommilitoninnen aus höheren Semestern (SQ012)	145	15.28%
ergänzende Literatur (SQ013)	55	5.80%
Sonstiges	67	7.06%



Feld-Zusammenfassung für 26.b

26. Was fehlt Dir?





Feld-Zusammenfassung für 27

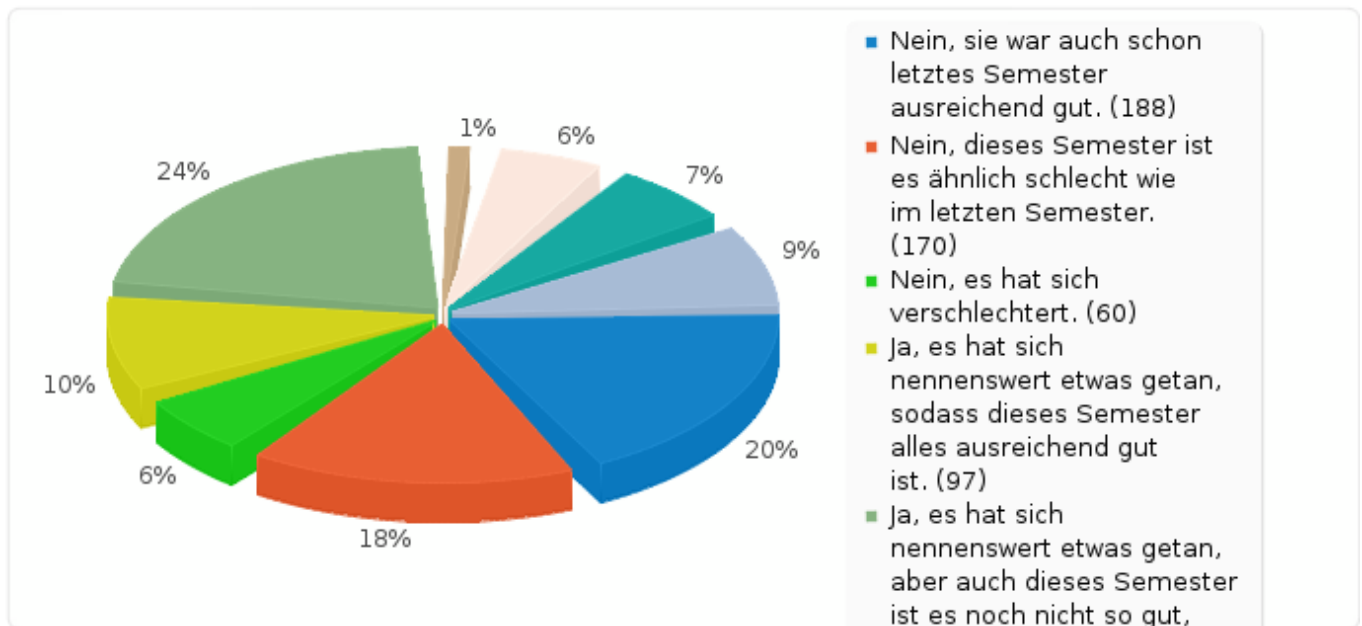
27. Hat sich für Dich die Qualität der Online-Lehre von letztem zu diesem Semester verbessert?

Antwort	Anzahl	Prozent
Nein, sie war auch schon letztes Semester ausreichend gut. (A1)	188	19.81%
Nein, dieses Semester ist es ähnlich schlecht wie im letzten Semester. (A2)	170	17.91%
Nein, es hat sich verschlechtert. (A3)	60	6.32%
Ja, es hat sich nennenswert etwas getan, sodass dieses Semester alles ausreichend gut ist. (A4)	97	10.22%
Ja, es hat sich nennenswert etwas getan, aber auch dieses Semester ist es noch nicht so gut, dass es sich ausreichend gut studieren lässt. (A5)	224	23.60%
Das kann ich nicht bewerten. (Letztes Semester habe ich noch nicht studiert.) (A6)	11	1.16%
Das kann ich nicht bewerten. (Letztes Semester habe ich an keinen (oder nur sehr wenigen) Lehrveranstaltungen teilgenommen.) (A7)	53	5.58%
Keine Antwort	62	6.53%
Nicht beendet oder nicht gezeigt	84	8.85%



Feld-Zusammenfassung für 27

27. Hat sich für Dich die Qualität der Online-Lehre von letztem zu diesem Semester verbessert?





Feld-Zusammenfassung für 28

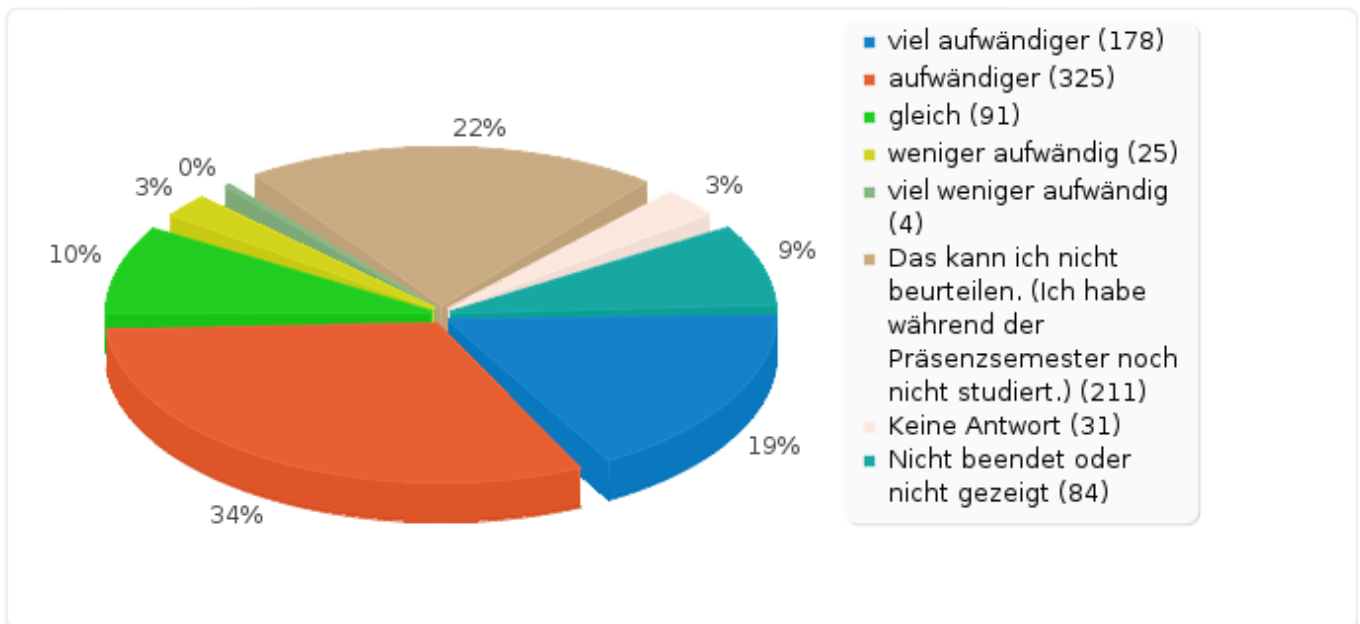
28. Wie beurteilst Du den Workload im Onlinesemester im Vergleich zum Präsenzsemester?

Antwort	Anzahl	Prozent
viel aufwändiger (A1)	178	18.76%
aufwändiger (A2)	325	34.25%
gleich (A3)	91	9.59%
weniger aufwändig (A4)	25	2.63%
viel weniger aufwändig (A5)	4	0.42%
Das kann ich nicht beurteilen. (Ich habe während der Präsenzsemester noch nicht studiert.) (A7)	211	22.23%
Keine Antwort	31	3.27%
Nicht beendet oder nicht gezeigt	84	8.85%



Feld-Zusammenfassung für 28

28. Wie beurteilst Du den Workload im Onlinesemester im Vergleich zum Präsenzsemester?





Feld-Zusammenfassung für 29

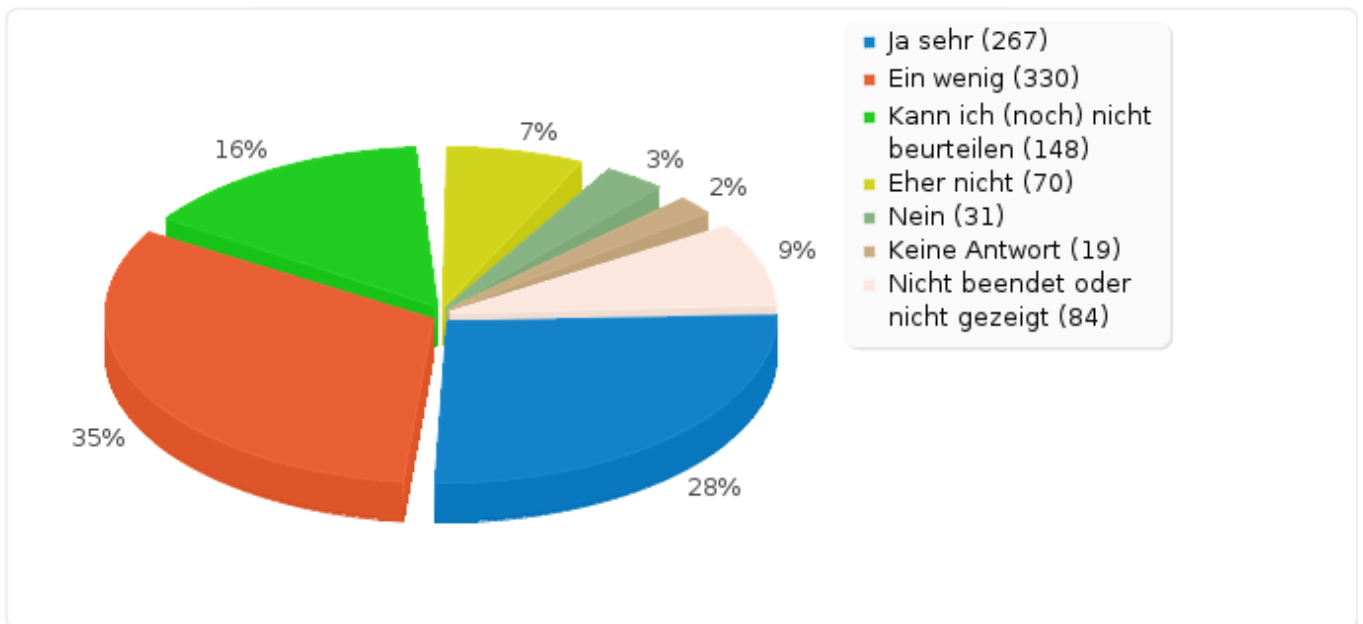
29. Befürchtest Du, dass die Corona-Situation Auswirkungen auf Deinen Studienerfolg haben wird?

Antwort	Anzahl	Prozent
Ja sehr (A1)	267	28.13%
Ein wenig (A2)	330	34.77%
Kann ich (noch) nicht beurteilen (A3)	148	15.60%
Eher nicht (A4)	70	7.38%
Nein (A5)	31	3.27%
Keine Antwort	19	2.00%
Nicht beendet oder nicht gezeigt	84	8.85%



Feld-Zusammenfassung für 29

29. Befürchtest Du, dass die Corona-Situation Auswirkungen auf Deinen Studienerfolg haben wird?





Feld-Zusammenfassung für 30

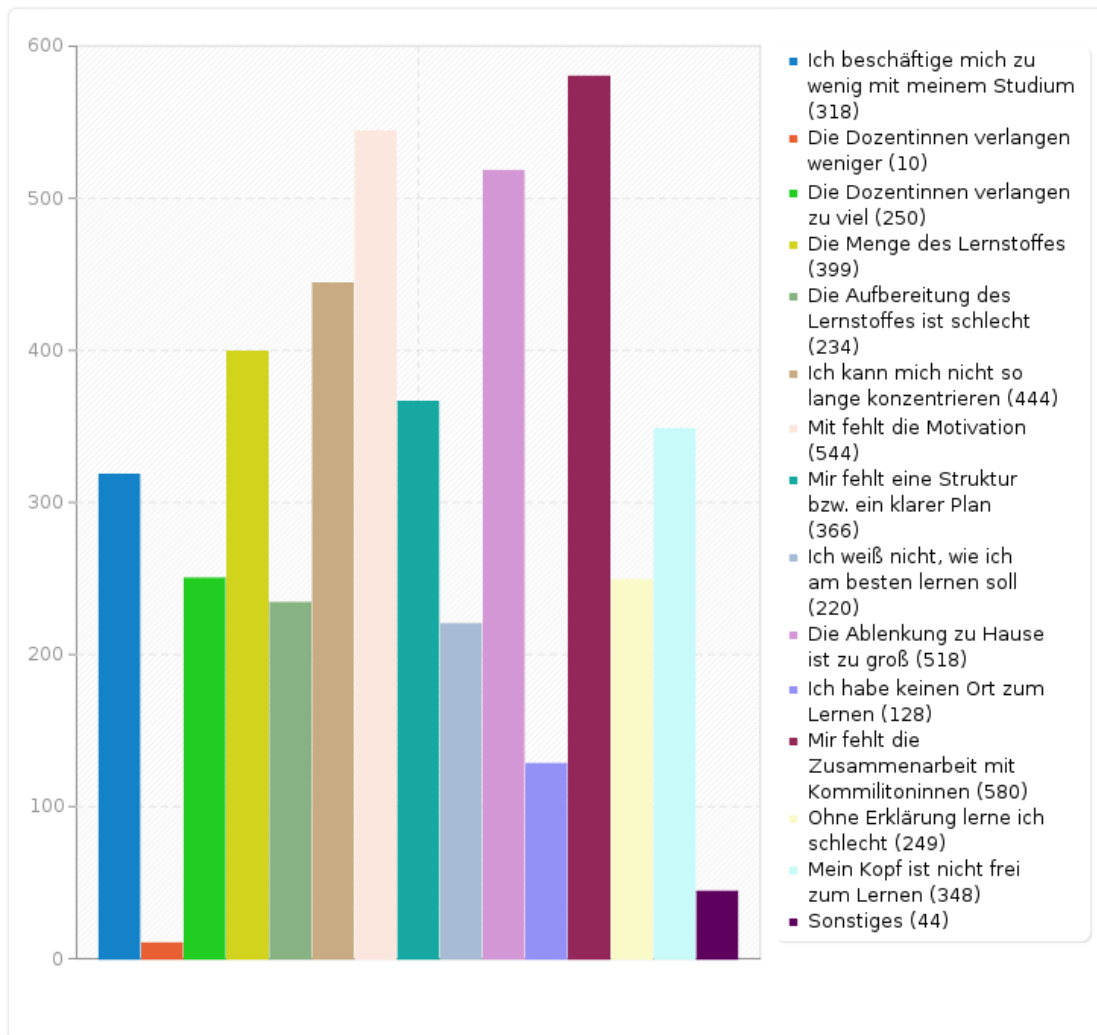
30. Was belastet Dich am Selbststudium?

Antwort	Anzahl	Prozent
Ich beschäftige mich zu wenig mit meinem Studium (SQ001)	318	33.51%
Die Dozentinnen verlangen weniger (SQ002)	10	1.05%
Die Dozentinnen verlangen zu viel (SQ003)	250	26.34%
Die Menge des Lernstoffes (SQ004)	399	42.04%
Die Aufbereitung des Lernstoffes ist schlecht (SQ005)	234	24.66%
Ich kann mich nicht so lange konzentrieren (SQ006)	444	46.79%
Mit fehlt die Motivation (SQ007)	544	57.32%
Mir fehlt eine Struktur bzw. ein klarer Plan (SQ008)	366	38.57%
Ich weiß nicht, wie ich am besten lernen soll (SQ009)	220	23.18%
Die Ablenkung zu Hause ist zu groß (SQ010)	518	54.58%
Ich habe keinen Ort zum Lernen (SQ011)	128	13.49%
Mir fehlt die Zusammenarbeit mit Kommilitoninnen (SQ012)	580	61.12%
Ohne Erklärung lerne ich schlecht (SQ013)	249	26.24%
Mein Kopf ist nicht frei zum Lernen (SQ014)	348	36.67%
Sonstiges	44	4.64%



Feld-Zusammenfassung für 30

30. Was belastet Dich am Selbststudium?





Feld-Zusammenfassung für 32

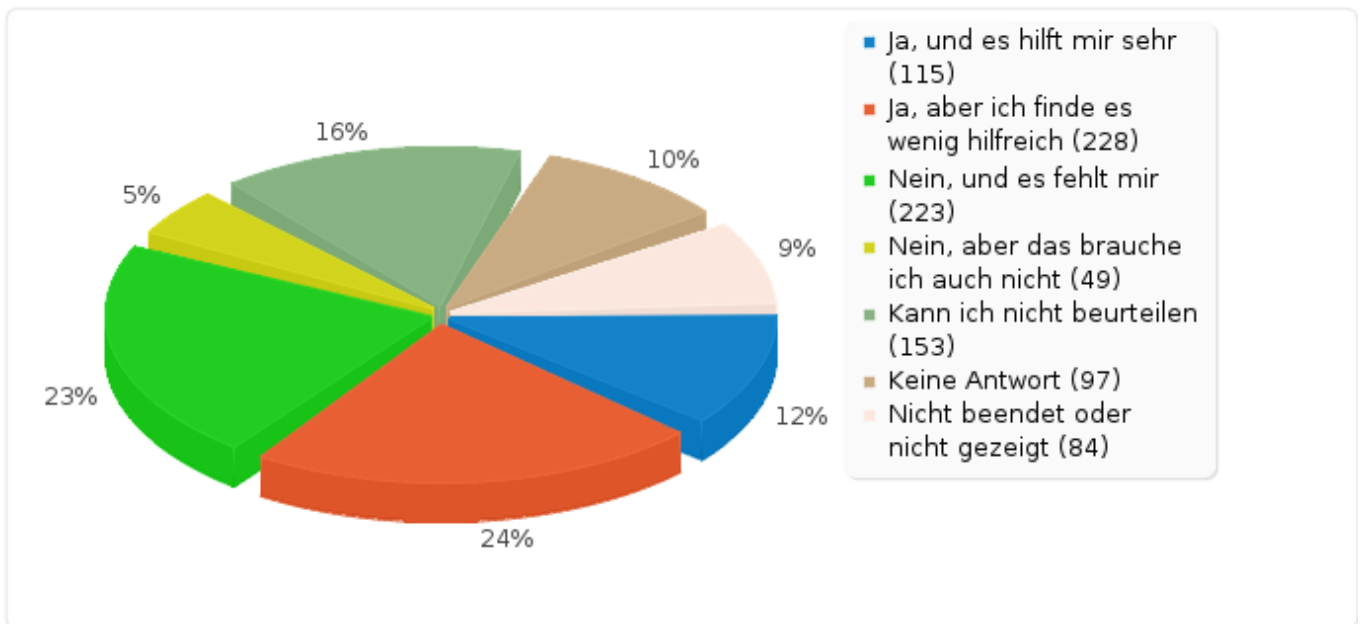
32. Genügt Dir der Austausch mit Deinen Lehrenden?

Antwort	Anzahl	Prozent
Ja, und es hilft mir sehr (A1)	115	12.12%
Ja, aber ich finde es wenig hilfreich (A2)	228	24.03%
Nein, und es fehlt mir (A3)	223	23.50%
Nein, aber das brauche ich auch nicht (A4)	49	5.16%
Kann ich nicht beurteilen (A5)	153	16.12%
Keine Antwort	97	10.22%
Nicht beendet oder nicht gezeigt	84	8.85%



Feld-Zusammenfassung für 32

32. Genügt Dir der Austausch mit Deinen Lehrenden?





Feld-Zusammenfassung für 33

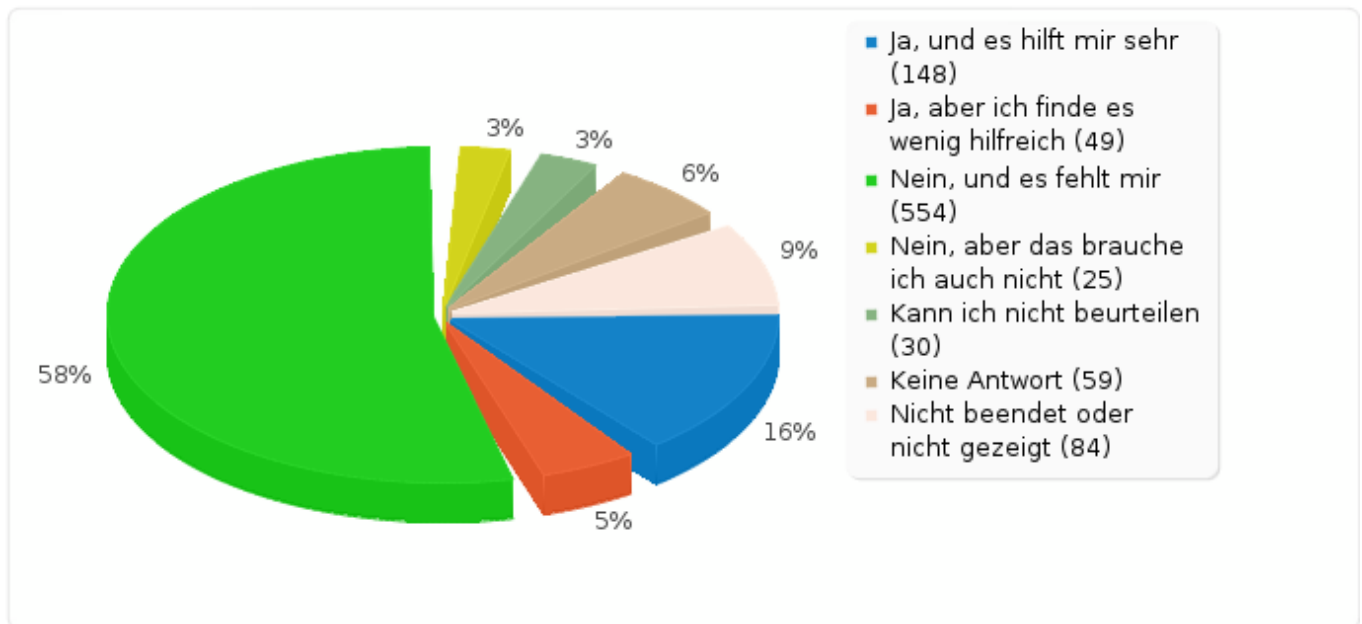
33. Genügt Dir der Austausch mit Deinen Kommilitoninnen?

Antwort	Anzahl	Prozent
Ja, und es hilft mir sehr (A1)	148	15.60%
Ja, aber ich finde es wenig hilfreich (A2)	49	5.16%
Nein, und es fehlt mir (A3)	554	58.38%
Nein, aber das brauche ich auch nicht (A4)	25	2.63%
Kann ich nicht beurteilen (A5)	30	3.16%
Keine Antwort	59	6.22%
Nicht beendet oder nicht gezeigt	84	8.85%



Feld-Zusammenfassung für 33

33. Genügt Dir der Austausch mit Deinen Kommilitoninnen?





Feld-Zusammenfassung für 34

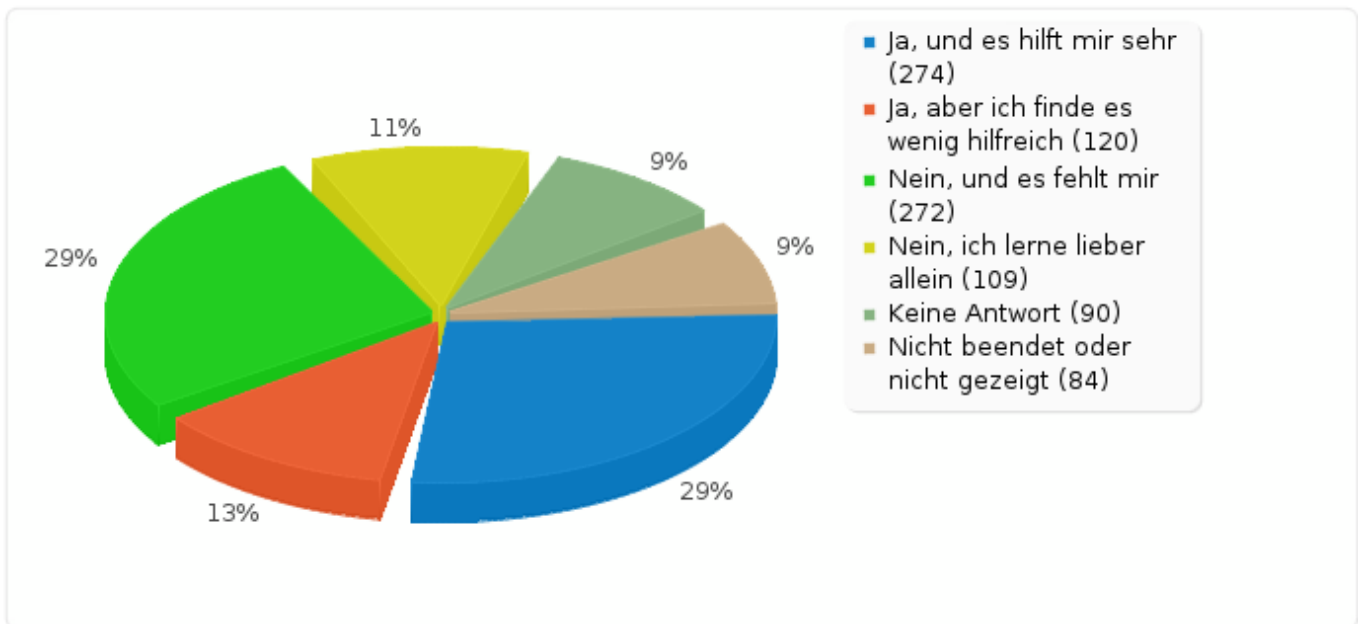
34. Bist Du in einer Lerngruppe mit Deinen Kommilitoninnen aktiv?

Antwort	Anzahl	Prozent
Ja, und es hilft mir sehr (A1)	274	28.87%
Ja, aber ich finde es wenig hilfreich (A2)	120	12.64%
Nein, und es fehlt mir (A3)	272	28.66%
Nein, ich lerne lieber allein (A4)	109	11.49%
Keine Antwort	90	9.48%
Nicht beendet oder nicht gezeigt	84	8.85%



Feld-Zusammenfassung für 34

34. Bist Du in einer Lerngruppe mit Deinen Kommilitoninnen aktiv?





Feld-Zusammenfassung für Ergänzung1

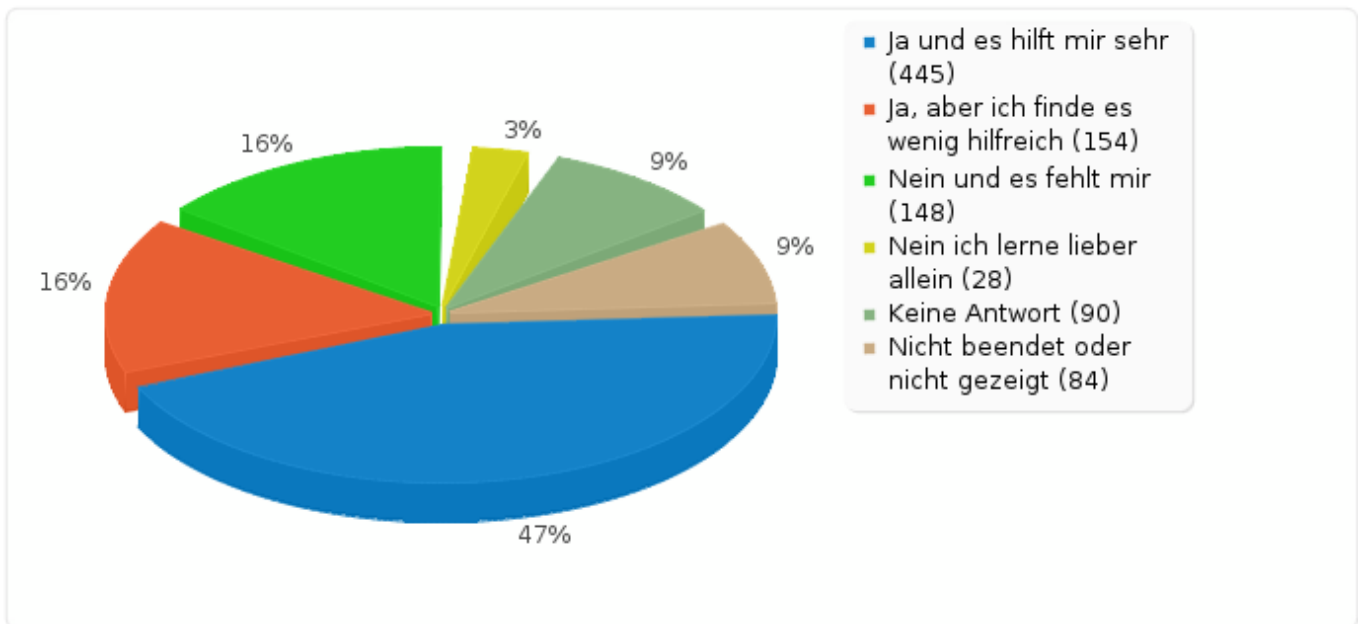
Bist Du mit Deinem Studiengang für die Weitergabe von
Mitschriften/Aufzeichnungen vernetzt?

Antwort	Anzahl	Prozent
Ja und es hilft mir sehr (A1)	445	46.89%
Ja, aber ich finde es wenig hilfreich (A2)	154	16.23%
Nein und es fehlt mir (A3)	148	15.60%
Nein ich lerne lieber allein (A4)	28	2.95%
Keine Antwort	90	9.48%
Nicht beendet oder nicht gezeigt	84	8.85%



Feld-Zusammenfassung für Ergänzung1

Bist Du mit Deinem Studiengang für die Weitergabe von Mitschriften/Aufzeichnungen vernetzt?





Feld-Zusammenfassung für 35

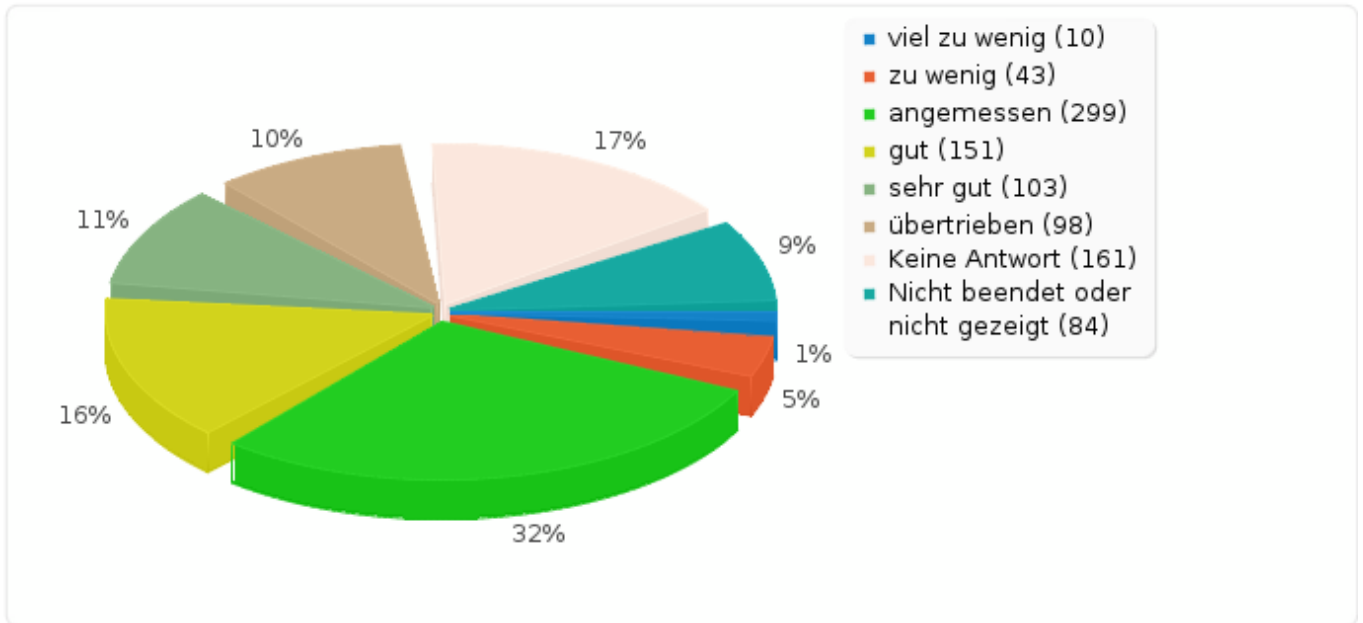
35. Wie bewertest Du die Hygienemaßnahmen der Hochschule?

Antwort	Anzahl	Prozent
viel zu wenig (A1)	10	1.05%
zu wenig (A2)	43	4.53%
angemessen (A3)	299	31.51%
gut (A4)	151	15.91%
sehr gut (A5)	103	10.85%
übertrieben (A6)	98	10.33%
Keine Antwort	161	16.97%
Nicht beendet oder nicht gezeigt	84	8.85%



Feld-Zusammenfassung für 35

35. Wie bewertest Du die Hygienemaßnahmen der Hochschule?





Feld-Zusammenfassung für 36

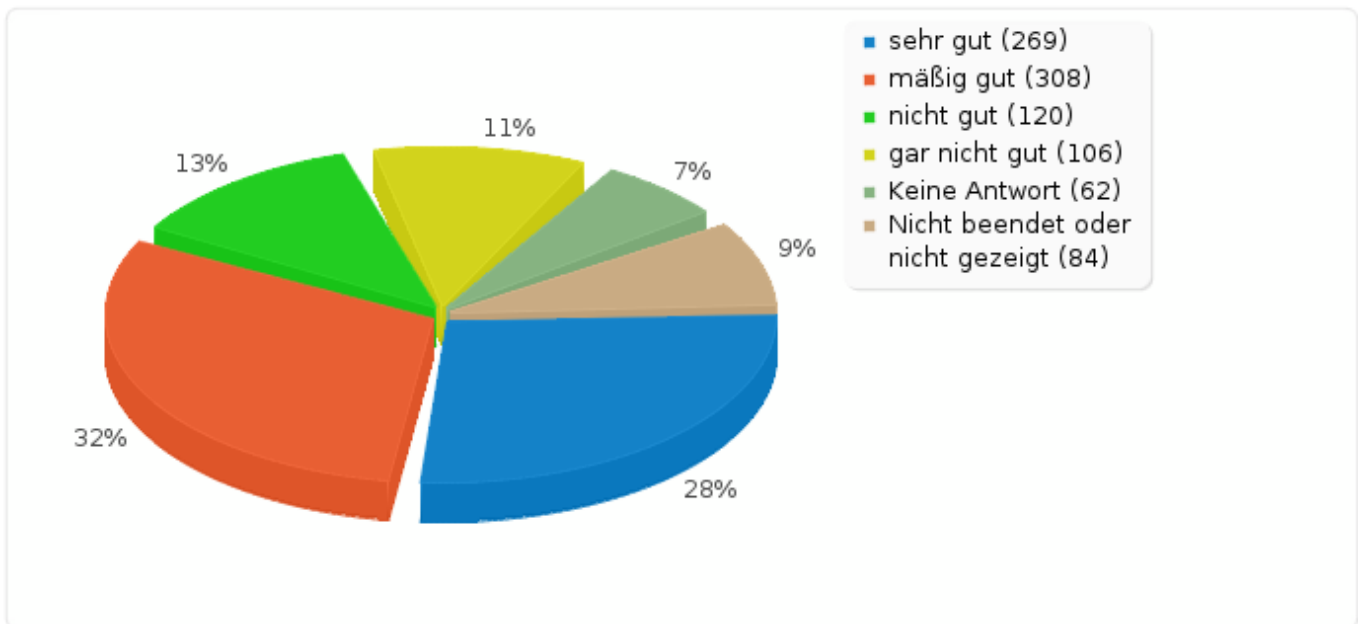
36. Wie wohl fühlst Du Dich damit, für
Präsenzveranstaltungen/Präsenzprüfungen an die Hochschule zu kommen?

Antwort	Anzahl	Prozent
sehr gut (A1)	269	28.35%
mäßig gut (A2)	308	32.46%
nicht gut (A3)	120	12.64%
gar nicht gut (A4)	106	11.17%
Keine Antwort	62	6.53%
Nicht beendet oder nicht gezeigt	84	8.85%



Feld-Zusammenfassung für 36

36. Wie wohl fühlst Du Dich damit, für Präsenzveranstaltungen/Präsenzprüfungen an die Hochschule zu kommen?





Feld-Zusammenfassung für 37

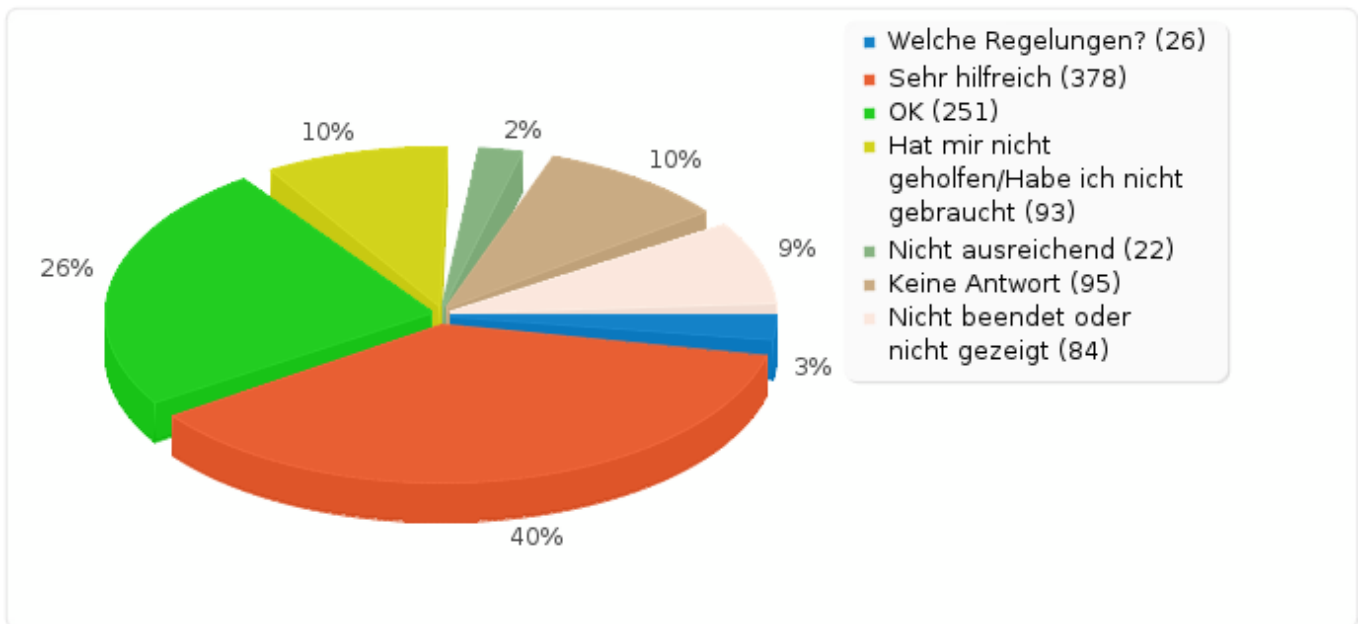
37. Wie bewertest Du die Corona-Regelungen (siehe Rahmenprüfungsordnung) des letzten Semesters?

Antwort	Anzahl	Prozent
Welche Regelungen? (A1)	26	2.74%
Sehr hilfreich (A2)	378	39.83%
OK (A3)	251	26.45%
Hat mir nicht geholfen/Habe ich nicht gebraucht (A4)	93	9.80%
Nicht ausreichend (A5)	22	2.32%
Keine Antwort	95	10.01%
Nicht beendet oder nicht gezeigt	84	8.85%



Feld-Zusammenfassung für 37

37. Wie bewertest Du die Corona-Regelungen (siehe Rahmenprüfungsordnung) des letzten Semesters?





Feld-Zusammenfassung für Ergänzung2

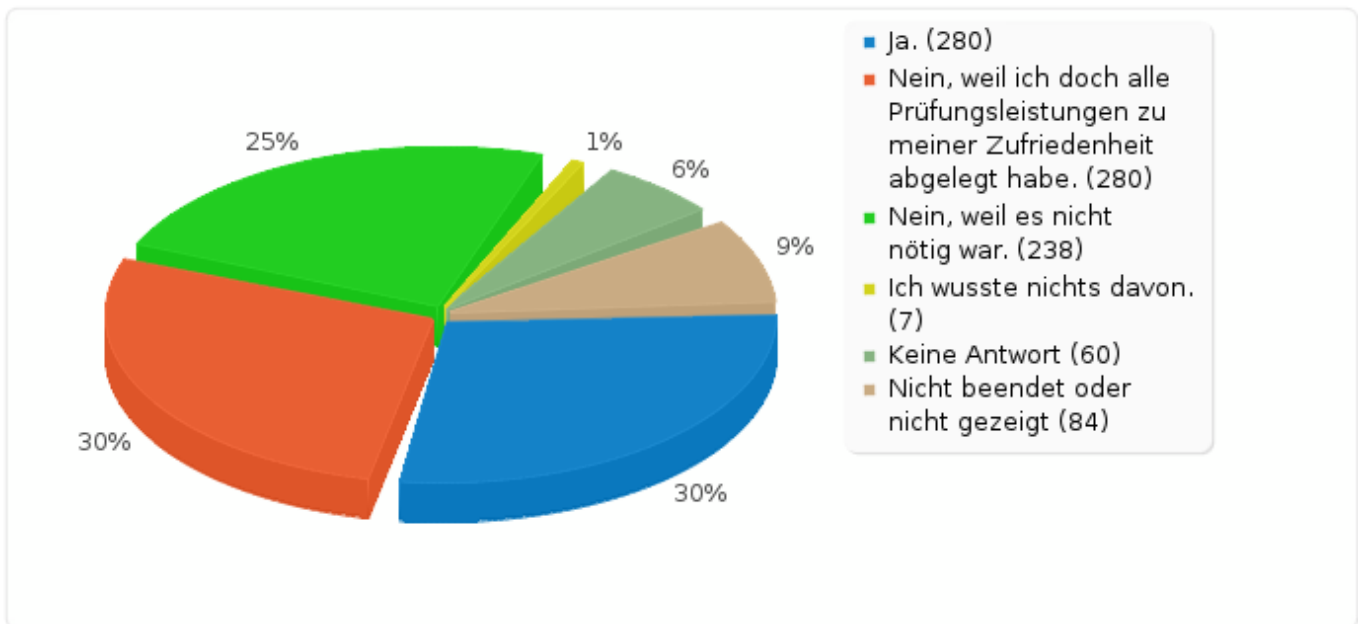
Hast Du von der Möglichkeit Prüfungsergebnisse streichen zu lassen Gebrauch gemacht?

Antwort	Anzahl	Prozent
Ja. (A1)	280	29.50%
Nein, weil ich doch alle Prüfungsleistungen zu meiner Zufriedenheit abgelegt habe. (A2)	280	29.50%
Nein, weil es nicht nötig war. (A3)	238	25.08%
Ich wusste nichts davon. (A4)	7	0.74%
Keine Antwort	60	6.32%
Nicht beendet oder nicht gezeigt	84	8.85%



Feld-Zusammenfassung für Ergänzung2

Hast Du von der Möglichkeit Prüfungsergebnisse streichen zu lassen Gebrauch gemacht?





Feld-Zusammenfassung für Ergänzung3

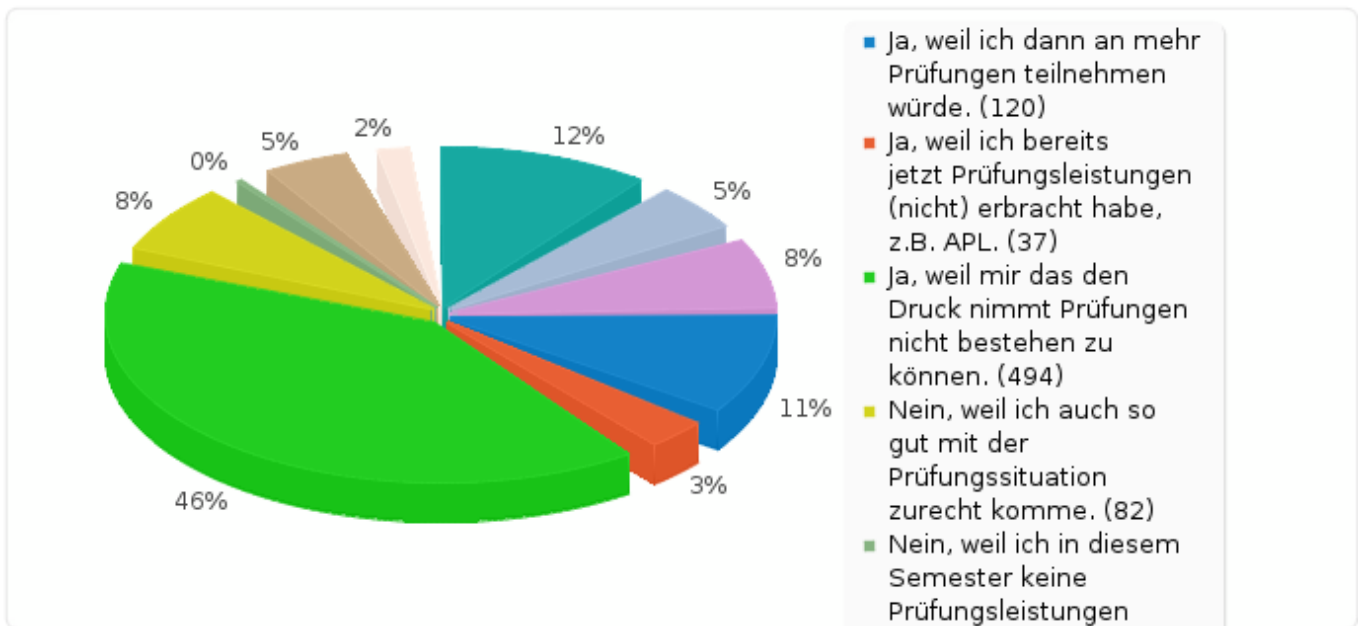
Würde Dir die Möglichkeit zum Streichen von Prüfungsergebnissen helfen?

Antwort	Anzahl	Prozent
Ja, weil ich dann an mehr Prüfungen teilnehmen würde. (1)	120	12.64%
Ja, weil ich bereits jetzt Prüfungsleistungen (nicht) erbracht habe, z.B. APL. (3)	37	3.90%
Ja, weil mir das den Druck nimmt Prüfungen nicht bestehen zu können. (5)	494	52.05%
Nein, weil ich auch so gut mit der Prüfungssituation zurecht komme. (7)	82	8.64%
Nein, weil ich in diesem Semester keine Prüfungsleistungen ablegen werde. (9)	4	0.42%
Ja, weil (Freitext) (11)	51	5.37%
Nein, weil (Freitext) (13)	20	2.11%
Kommentar	128	13.49%
Keine Antwort	57	6.01%
Nicht beendet oder nicht gezeigt	84	8.85%



Feld-Zusammenfassung für Ergänzung3

Würde Dir die Möglichkeit zum Streichen von Prüfungsergebnissen helfen?





Feld-Zusammenfassung für 40

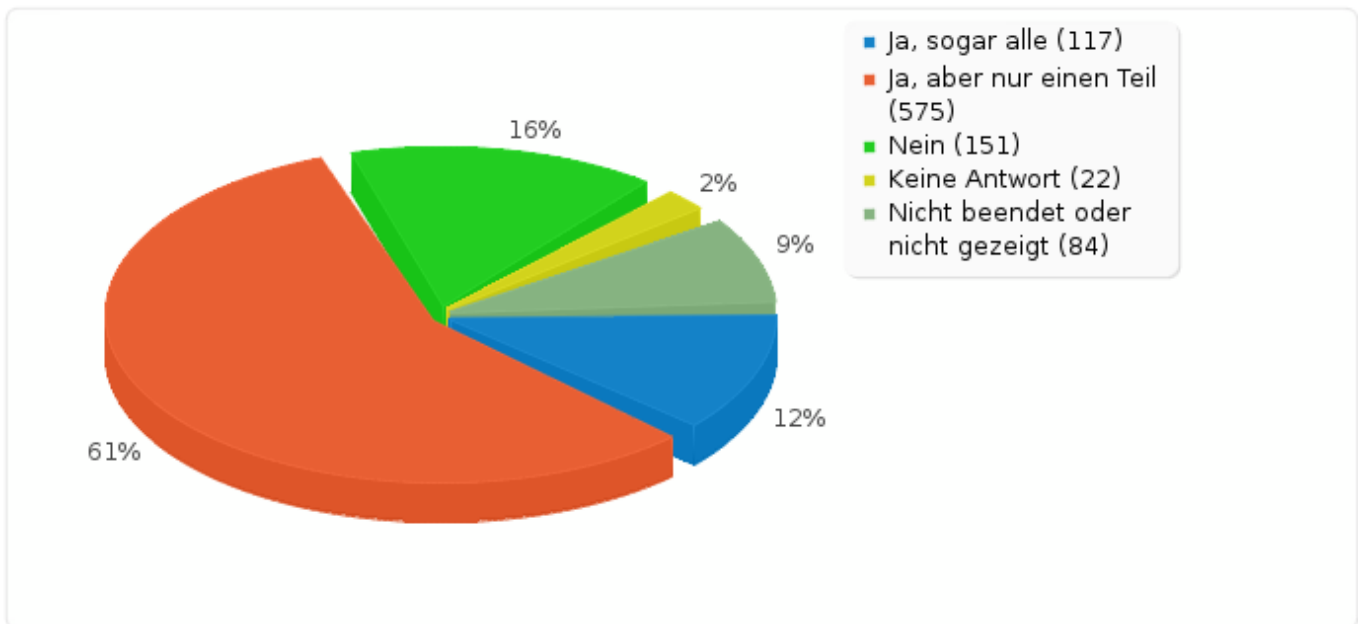
40. Für die Zukunft: Kannst Du Dir auch nach Corona vorstellen, Vorlesungen online zu besuchen?

Antwort	Anzahl	Prozent
Ja, sogar alle (1)	117	12.33%
Ja, aber nur einen Teil (2)	575	60.59%
Nein (3)	151	15.91%
Keine Antwort	22	2.32%
Nicht beendet oder nicht gezeigt	84	8.85%



Feld-Zusammenfassung für 40

40. Für die Zukunft: Kannst Du Dir auch nach Corona vorstellen, Vorlesungen online zu besuchen?





Feld-Zusammenfassung für Ergänzung4

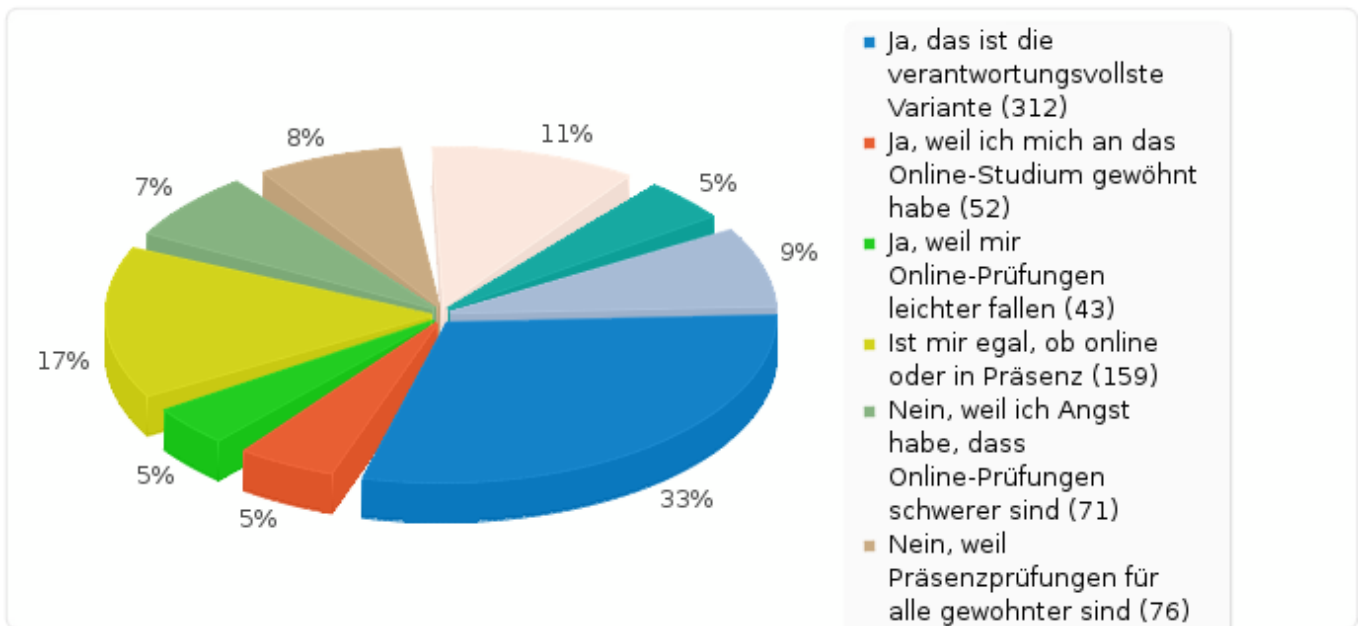
Bist Du der Meinung, es sollte mehrheitlich Online-Prüfungen geben im kommenden Prüfungsabschnitt?

Antwort	Anzahl	Prozent
Ja, das ist die verantwortungsvollste Variante (1)	312	32.88%
Ja, weil ich mich an das Online-Studium gewöhnt habe (2)	52	5.48%
Ja, weil mir Online-Prüfungen leichter fallen (3)	43	4.53%
Ist mir egal, ob online oder in Präsenz (4)	159	16.75%
Nein, weil ich Angst habe, dass Online-Prüfungen schwerer sind (5)	71	7.48%
Nein, weil Präsenzprüfungen für alle gewohnter sind (6)	76	8.01%
Nein, weil mir Online-Prüfungen suspekt sind (7)	107	11.28%
Keine Antwort	45	4.74%
Nicht beendet oder nicht gezeigt	84	8.85%



Feld-Zusammenfassung für Ergänzung4

Bist Du der Meinung, es sollte mehrheitlich Online-Prüfungen geben im kommenden Prüfungsabschnitt?





Feld-Zusammenfassung für Ergänzung5

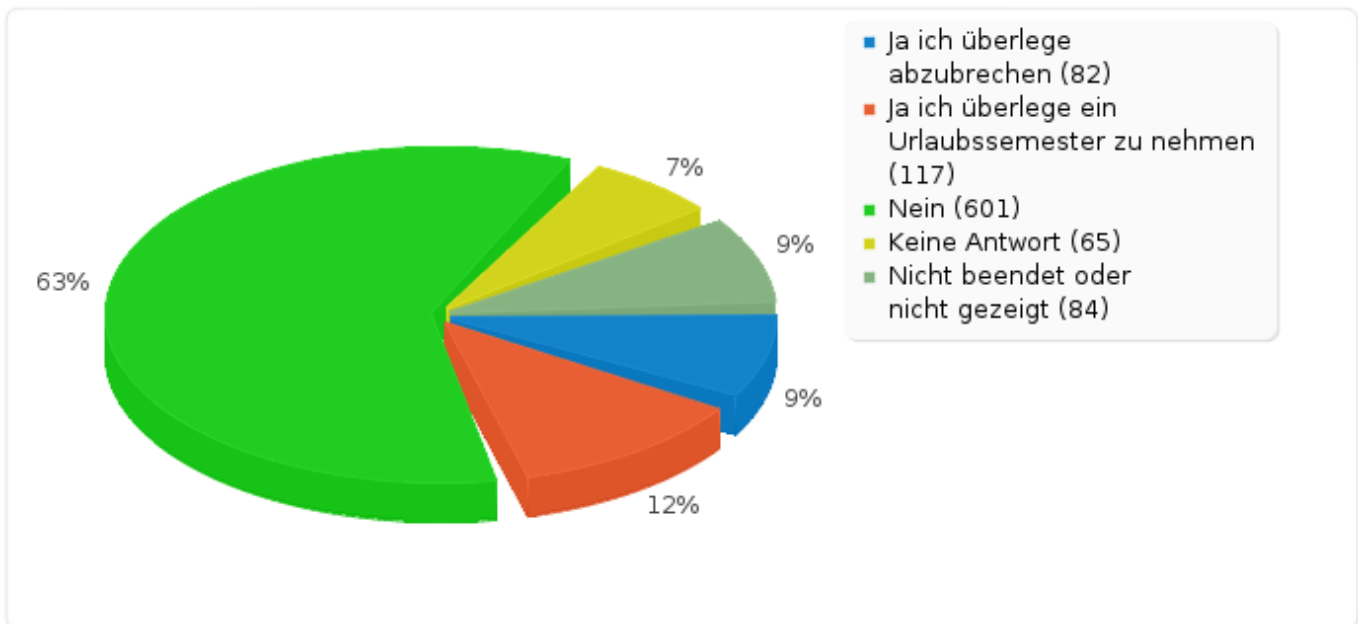
Überlegst du wegen der aktuellen Belastung dein Studium zu unterbrechen?

Antwort	Anzahl	Prozent
Ja ich überlege abzubrechen (A1)	82	8.64%
Ja ich überlege ein Urlaubssemester zu nehmen (A2)	117	12.33%
Nein (A3)	601	63.33%
Keine Antwort	65	6.85%
Nicht beendet oder nicht gezeigt	84	8.85%



Feld-Zusammenfassung für Ergänzung5

Überlegst du wegen der aktuellen Belastung dein Studium zu unterbrechen?





Feld-Zusammenfassung für 41b

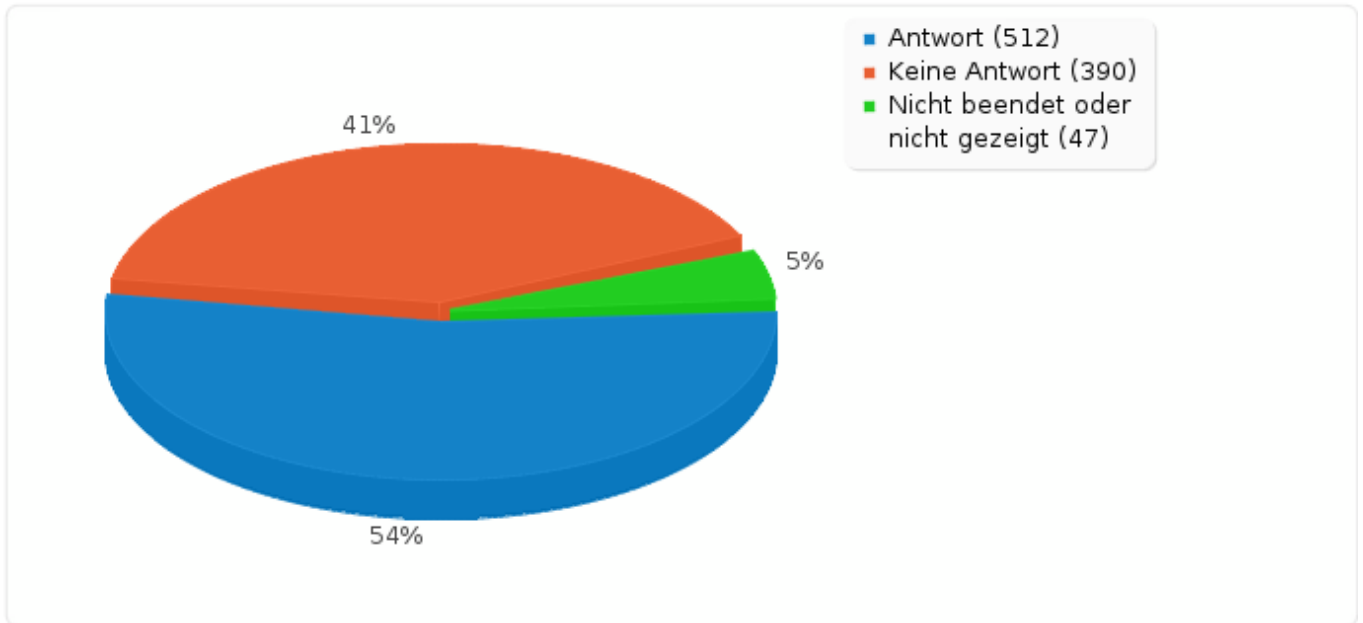
Was wünschst Du Dir von der Hochschule in der aktuellen Situation?

Antwort	Anzahl	Prozent
Antwort	512	53.95%
Keine Antwort	390	41.10%
Nicht beendet oder nicht gezeigt	47	4.95%



Feld-Zusammenfassung für 41b

Was wünschst Du Dir von der Hochschule in der aktuellen Situation?





Feld-Zusammenfassung für 41

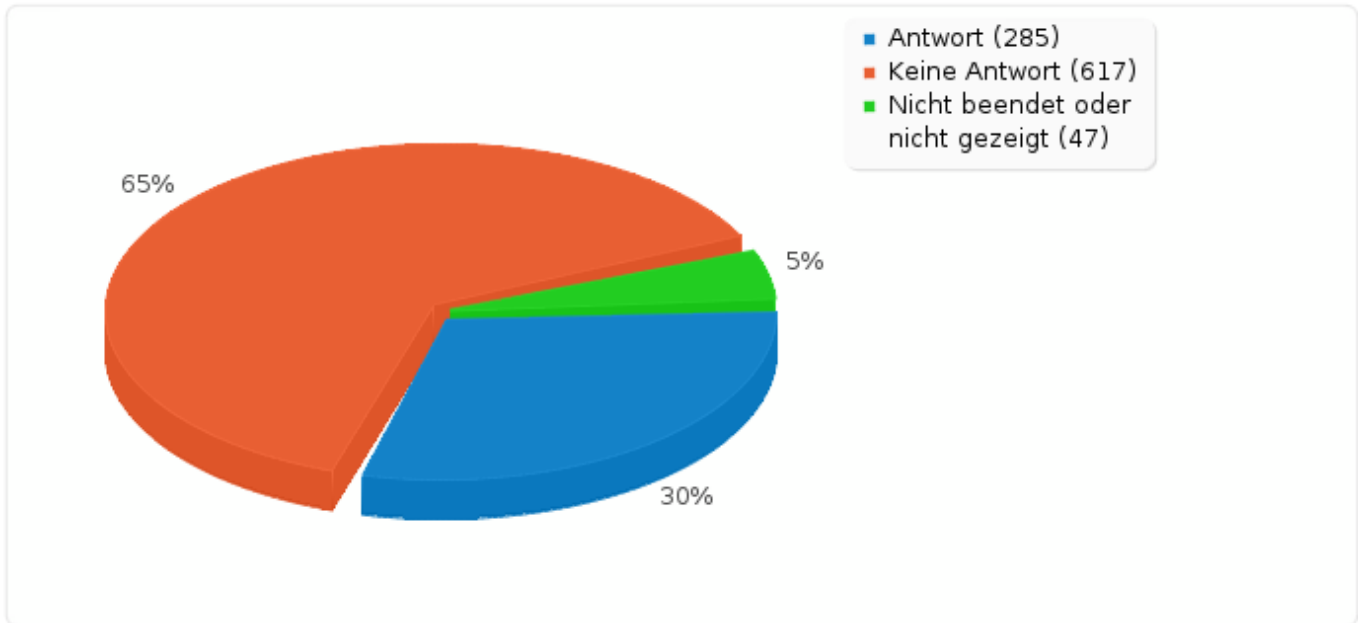
Was wünschst Du Dir vom StuRa in der aktuellen Situation?

Antwort	Anzahl	Prozent
Antwort	285	30.03%
Keine Antwort	617	65.02%
Nicht beendet oder nicht gezeigt	47	4.95%



Feld-Zusammenfassung für 41

Was wünschst Du Dir vom StuRa in der aktuellen Situation?





Feld-Zusammenfassung für 42

Hier hast Du die Möglichkeit, Anmerkungen zur Umfrage oder zu Deiner individuellen Situation zu machen

Antwort	Anzahl	Prozent
Antwort	180	18.97%
Keine Antwort	722	76.08%
Nicht beendet oder nicht gezeigt	47	4.95%



Feld-Zusammenfassung für 42

Hier hast Du die Möglichkeit, Anmerkungen zur Umfrage oder zu Deiner individuellen Situation zu machen

